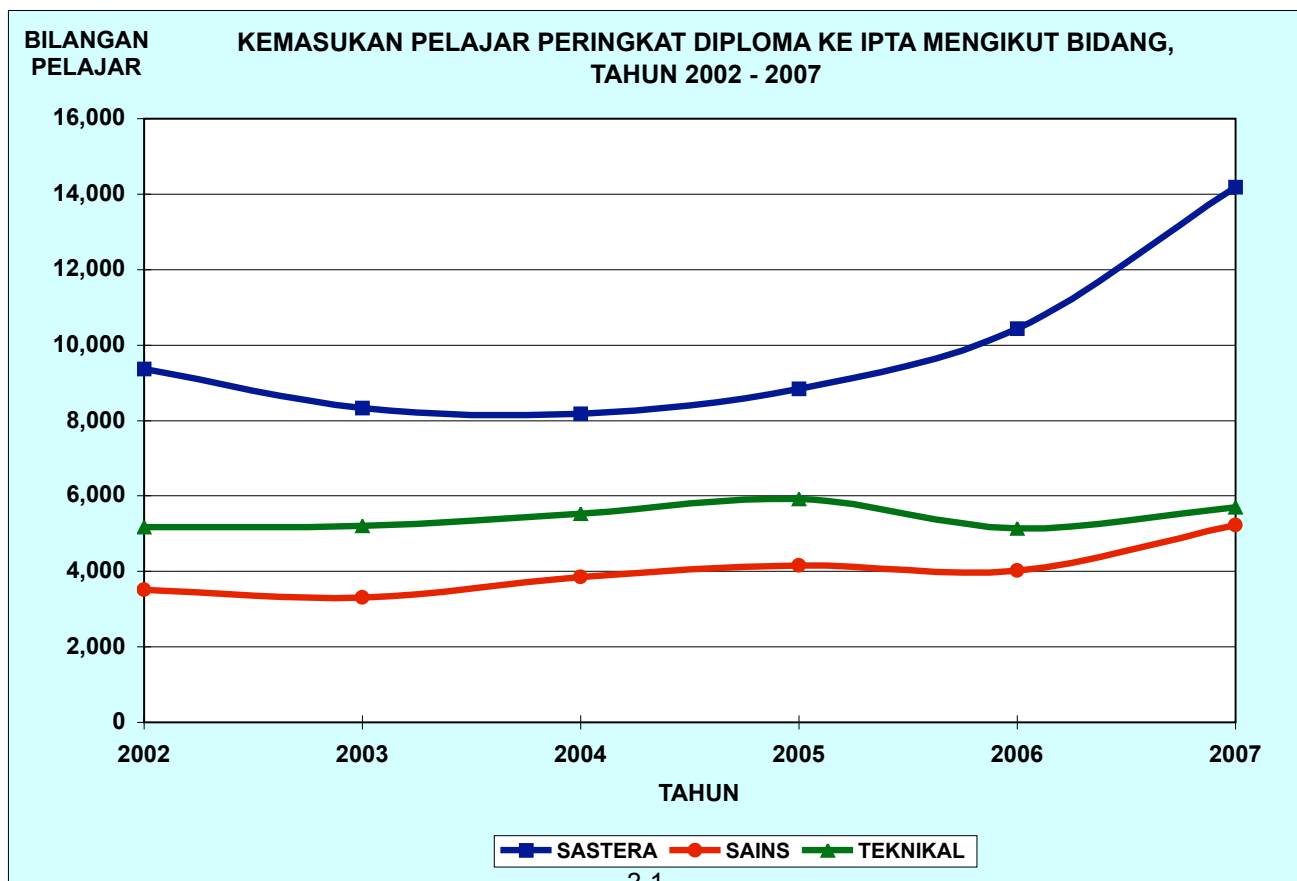


JADUAL 2.1: KEMASUKAN PELAJAR PERINGKAT DIPLOMA KE IPTA MENGIKUT BIDANG, TAHUN 2002 - 2007

BIDANG	2002	2003	2004	2005	2006	2007
SASTERA						
Pengurusan / Perniagaan	6,576	5,068	4,968	5,028	8,054	10,109
Sastera & Sains Sosial	2,071	2,040	2,151	2,326	1,716	3,378
Undang-Undang	506	420	549	658	245	47
Pendidikan		607	270	582	113	173
Bahasa & Linguistik	209	201	234	246	315	470
JUMLAH KECIL	9,362	8,336	8,172	8,840	10,443	14,177
SAINS						
Sains & Teknologi	2,014	1,949	2,472	2,506	1,973	2,802
Komputer & Teknologi Maklumat	969	822	779	787	923	1,225
Perubatan/Farmasi					816	934
Pertanian / Perhutanan / Perladangan / Perikanan / Ternakan	536	541	593	861	307	270
JUMLAH KECIL	3,519	3,312	3,844	4,154	4,019	5,231
TEKNIKAL						
Kejuruteraan	4,084	3,930	4,204	4,402	3,855	3,756
Senibina & Perancangan	1,087	1,283	1,273	1,398	1,282	1,908
Lain-Lain			46	124		37
JUMLAH KECIL	5,171	5,213	5,523	5,924	5,137	5,701
JUMLAH	18,052	16,861	17,539	18,918	19,599	25,109

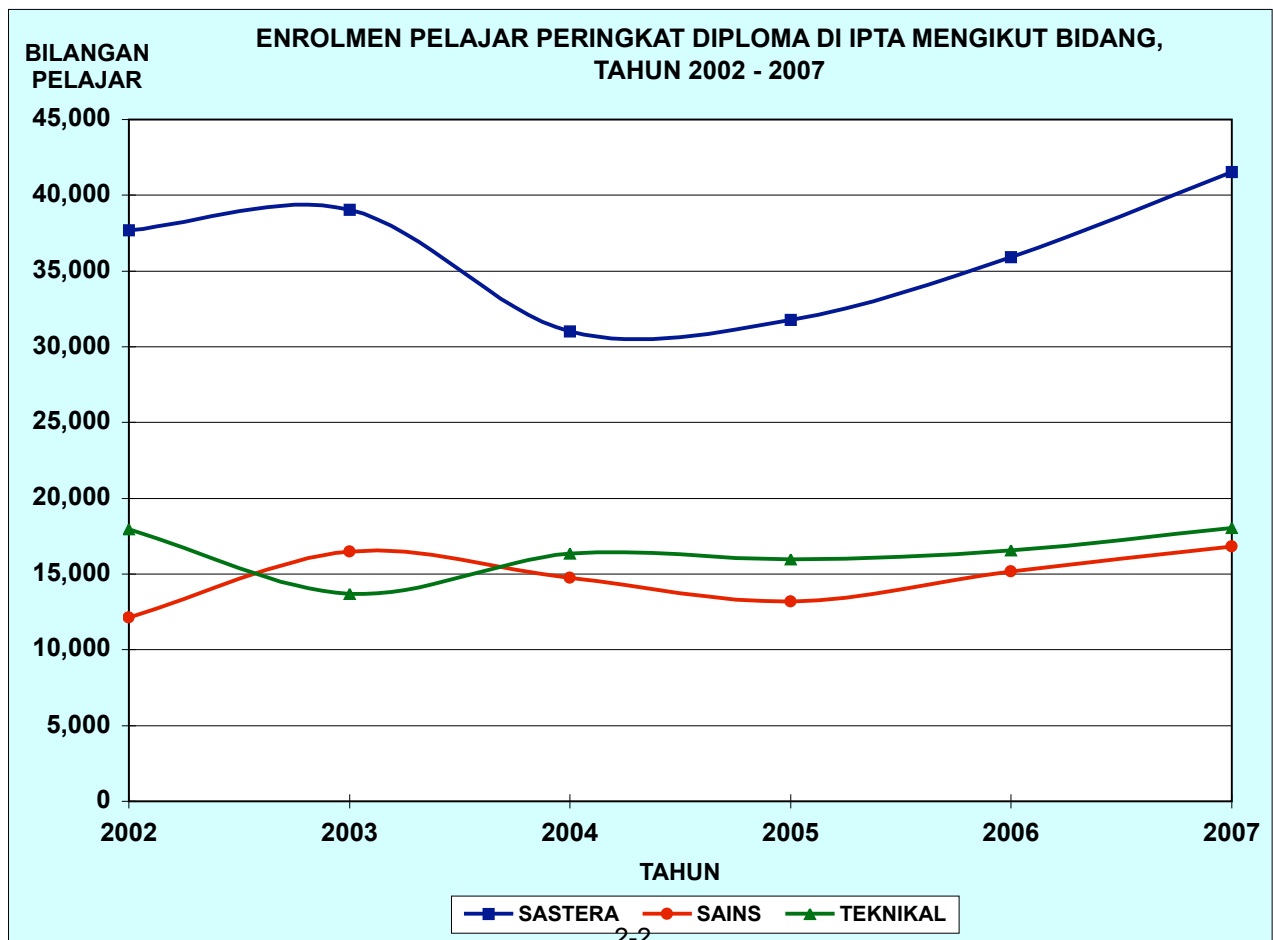
Nota: = Tiada Kemasukan



JADUAL 2.2: ENROLMEN PELAJAR PERINGKAT DIPLOMA DI IPTA MENGIKUT BIDANG, TAHUN 2002 - 2007

BIDANG	2002	2003	2004	2005	2006	2007
SASTERA						
Seni & Kemanusiaan	13,564	10,675	2,310	13,868	7,804	11,815
Ekonomi & Perniagaan	24,132	28,351	28,361	17,923	27,877	29,599
Undang-Undang			354		223	110
JUMLAH KECIL	37,696	39,026	31,025	31,791	35,904	41,524
SAINS						
Perubatan & Pergigian			1,179	407	1,684	2,093
Sains Gunaan	6,996	15,303	6,209	6,718	7,804	1,799
Sains Tulen			761	1,868		6,158
Sains Komputer	5,143	1,156	6,590	4,173	5,667	6,747
JUMLAH KECIL	12,139	16,459	14,739	13,166	15,155	16,797
TEKNIKAL						
Kejuruteraan	13,104	13,149	12,393	10,926	11,241	12,107
Senibina & Perancangan	4,868	523	3,979	4,560	5,328	5,546
Lain-Lain				468		371
JUMLAH KECIL	17,972	13,672	16,372	15,954	16,569	18,024
JUMLAH	67,807	69,157	62,136	60,911	67,628	76,345

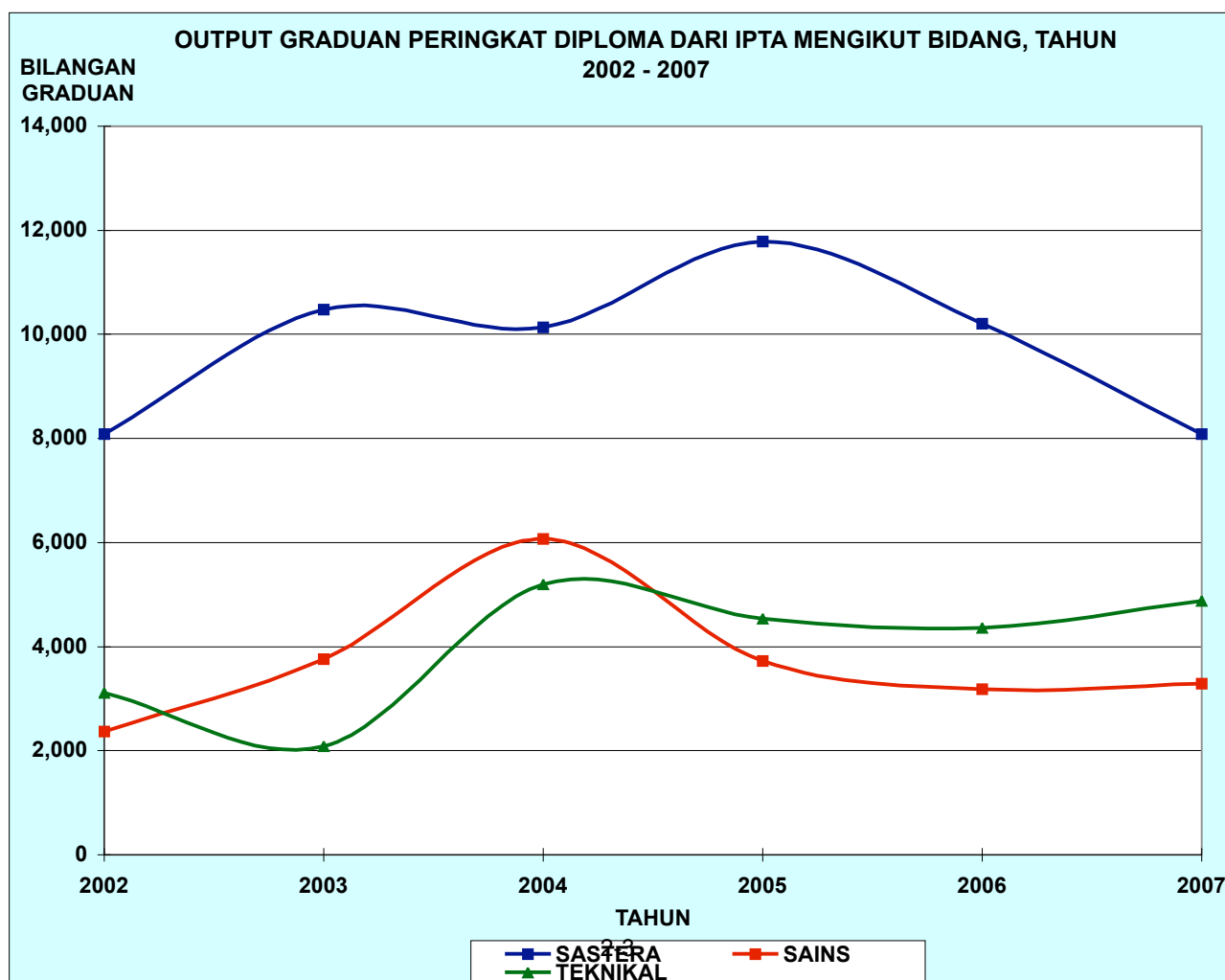
Nota: = Tiada Enrolmen



**JADUAL 2.3 : OUTPUT GRADUAN PERINGKAT DIPLOMA DARI IPTA
MENGIKUT BIDANG, TAHUN 2002 - 2007**

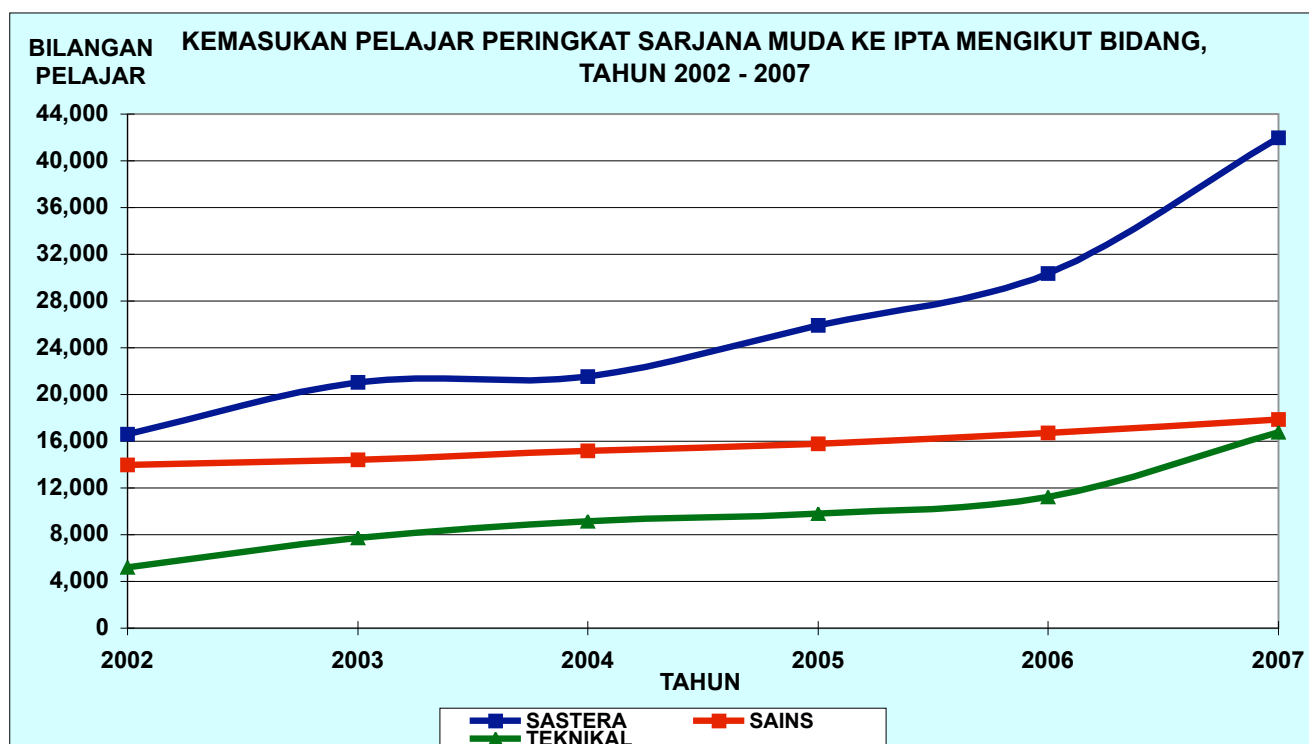
BIDANG	2002	2003	2004	2005	2006	2007
SASTERA						
Seni & Kemanusiaan	2,222	2,573	3,216	4,446	2,480	4,253
Ekonomi & Perniagaan	5,860	7,906	6,919	7,337	7,724	3,837
JUMLAH KECIL	8,082	10,479	10,135	11,783	10,204	8,090
SAINS						
Perubatan/Pergigian					368	351
Sains Komputer	893	3,382	3,548	1,292	1,241	1,338
Sains Gunaan	1,470	375	2,523	2,434	1,577	1,602
JUMLAH KECIL	2,363	3,757	6,071	3,726	3,186	3,291
TEKNIKAL						
Kejuruteraan	1,853	2,051	3,723	3,182	3,054	3,458
Senibina & Perancangan	1,263	32	1,474	1,226	1,301	1,416
Lain-Lain				125		
JUMLAH KECIL	3,116	2,083	5,197	4,533	4,355	4,874
JUMLAH	13,561	16,319	21,403	20,042	17,745	16,255

Nota: = Tiada Output



JADUAL 2.4: KEMASUKAN PELAJAR PERINGKAT SARJANA MUDA KE IPTA MENGIKUT BIDANG, TAHUN 2002 - 2007

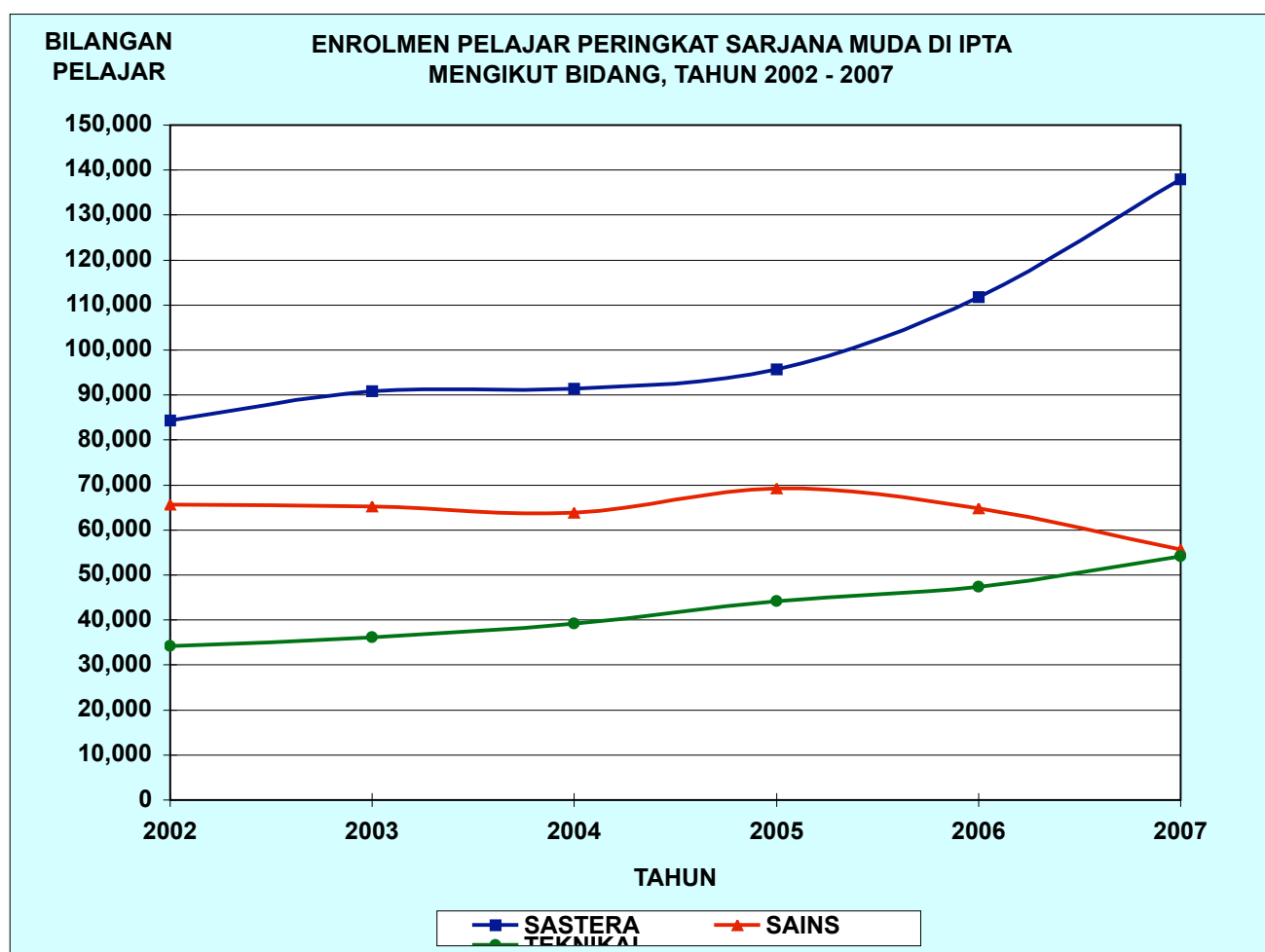
BIDANG	2002	2003	2004	2005	2006	2007
SASTERA						
Pengurusan	4,301	5,533	6,390	6,541	4,649	9,714
Ekonomi	4,045	4,446	4,645	6,394	9,426	13,467
Pendidikan	3,890	5,397	4,427	5,688	5,000	6,445
Sastera & Sains Sosial	3,513	4,663	4,961	5,723	7,455	8,034
Bahasa & Linguistik	610	676	754	870	2,530	2,446
Undang-Undang	240	324	371	724	1,282	1,849
JUMLAH KECIL	16,599	21,039	21,548	25,940	30,342	41,955
SAINS						
Sains	5,399	5,810	6,730	6,541	4,555	4,923
Komputer & Teknologi Maklumat	3,625	3,787	3,299	3,529	1,275	2,981
Sains Gunaan	2,057	2,058	2,285	2,359	4,532	1,886
Perubatan / Bio Perubatan / Sains Perubatan	1,508	1,610	1,844	2,271	2,663	2,652
Teknologi	863	600	487	461	2,959	4,822
Farmasi	268	311	309	410	502	382
Pergigian	236	236	209	190	232	233
JUMLAH KECIL	13,956	14,412	15,163	15,761	16,718	17,879
TEKNIKAL						
Kejuruteraan	4,641	6,802	7,781	8,228	9,323	13,145
Senibina & Perancangan	538	909	1,364	1,588	1,921	3,618
JUMLAH KECIL	5,179	7,711	9,145	9,816	11,244	16,763
JUMLAH	35,734	43,162	45,856	51,517	58,304	76,597



JADUAL 2.5: ENROLMEN PELAJAR PERINGKAT SARJANA MUDA DI IPTA MENGIKUT BIDANG, TAHUN 2002 - 2007

BIDANG	2002	2003	2004	2005	2006	2007
SASTERA						
Seni & Kemanusiaan	31,003	33,274	29,820	29,625	32,653	56,466
Ekonomi & Perniagaan	35,313	44,302	37,941	43,082	53,387	44,177
Undang-Undang	4,125	3,513	4,079	4,511	4,885	6,007
Lain-Lain	13,870	9,836	19,637	18,468	20,902	31,367
JUMLAH KECIL	84,311	90,925	91,477	95,686	111,827	138,017
SAINS						
Perubatan & Pergigian	6,885	7,617	9,888	8,854	11,273	11,825
Sains Gunaan	27,181	26,205	20,954	22,102	21,063	9,150
Sains Tulen	13,228	16,040	12,929	19,102	15,744	13,582
Sains Komputer	18,323	15,373	20,042	19,160	16,741	21,164
JUMLAH KECIL	65,617	65,235	63,813	69,218	64,821	55,721
TEKNIKAL						
Kejuruteraan	28,591	31,508	33,775	35,823	39,117	43,283
Senibina & Perancangan	5,515	3,482	5,405	5,442	7,279	10,103
Lain-Lain	156	1,138		2,979	924	757
JUMLAH KECIL	34,262	36,128	39,180	44,244	47,320	54,143
JUMLAH	184,190	192,288	194,470	209,148	223,968	247,881

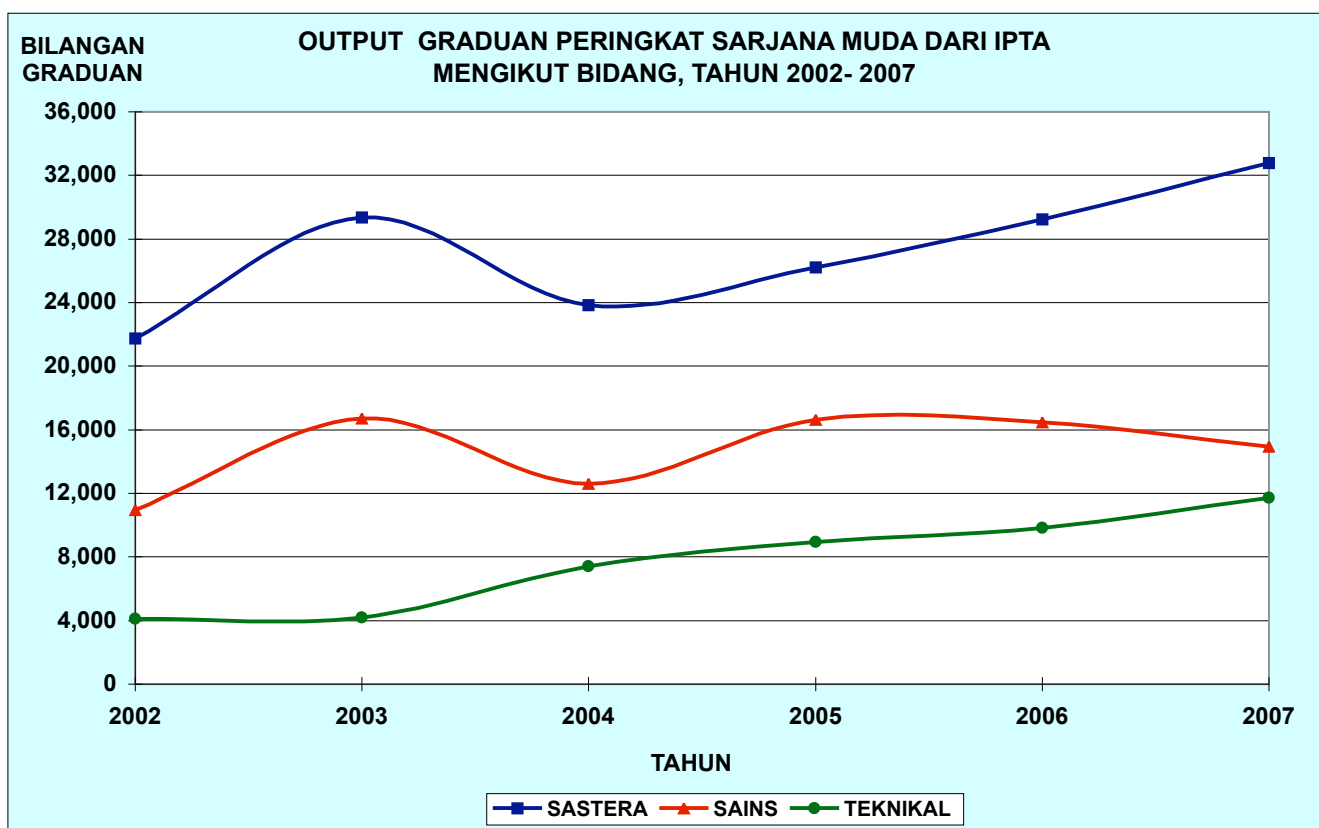
Nota: = Tiada Enrolmen



**JADUAL 2.6: OUTPUT GRADUAN PERINGKAT SARJANA MUDA
DARI IPTA MENGIKUT BIDANG, TAHUN 2002 - 2007**

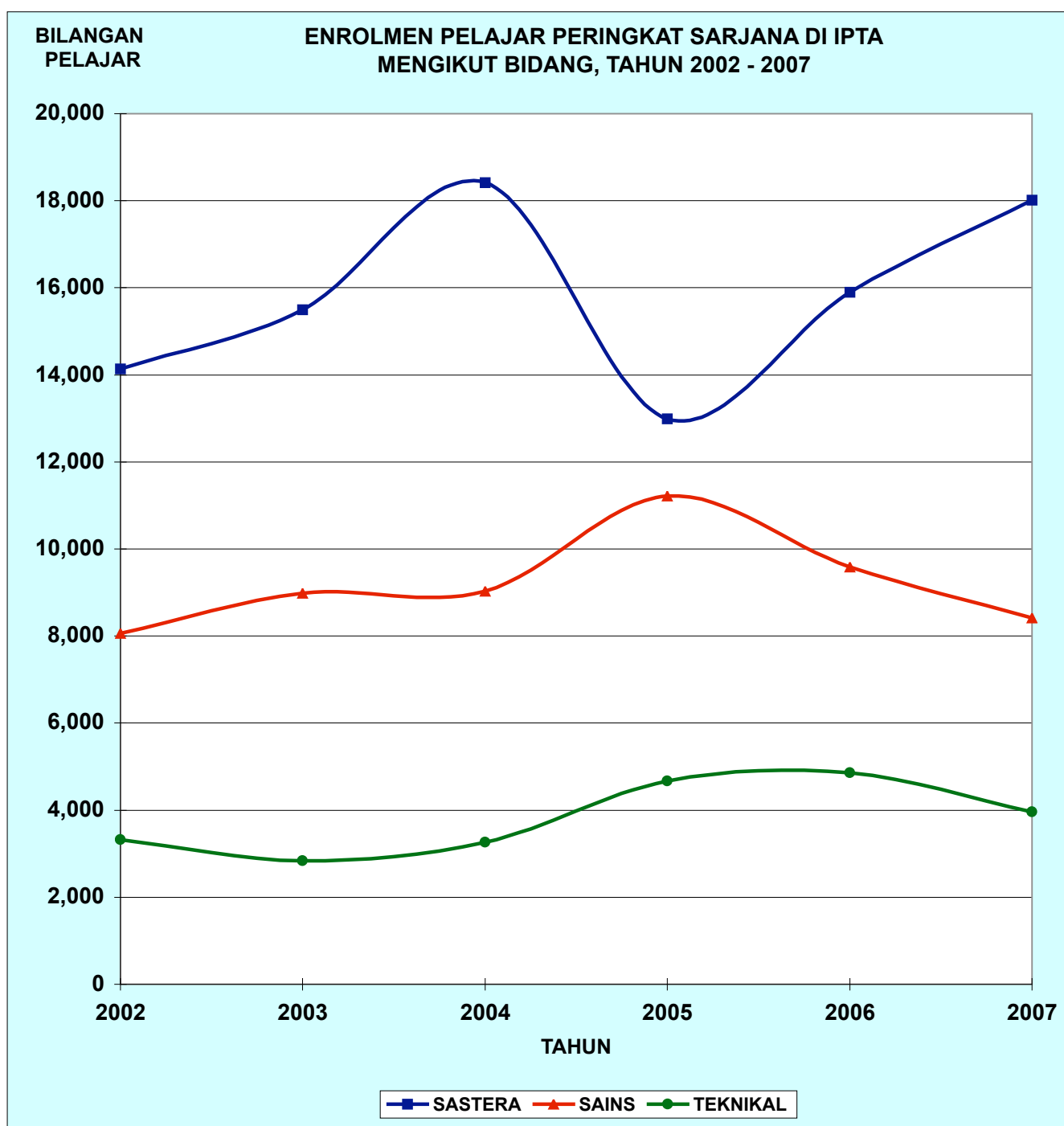
BIDANG	2002	2003	2004	2005	2006	2007
SASTERA						
Seni & Kemanusiaan	7,389	11,574	6,800	8,433	9,326	9,595
Ekonomi & Perniagaan	10,096	13,585	13,910	12,083	14,140	12,766
Undang-Undang	1,046	821	1,209	1,034	1,277	1,445
Lain-Lain	3,221	3,392	1,913	4,656	4,495	8,991
JUMLAH KECIL	21,752	29,372	23,832	26,206	29,238	32,797
SAINS						
Perubatan & Pergigian	1,125	1,433	1,506	1,541	1,840	1,717
Sains Gunaan	3,115	6,022	1,595	2,079	5,377	5,627
Sains Tulen	2,277	5,088	5,160	5,080	4,872	3,146
Sains Komputer	4,427	4,156	4,328	4,797	4,379	4,464
Lain-Lain				3,148		
JUMLAH KECIL	10,944	16,699	12,589	16,645	16,468	14,954
TEKNIKAL						
Kejuruteraan	2,960	3,457	5,571	6,897	7,671	9,426
Senibina & Perancangan	1,108	688	1,525	1,460	1,886	2,179
Lain-Lain	38	33	309	563	261	115
JUMLAH KECIL	4,106	4,178	7,405	8,920	9,818	11,720
JUMLAH	36,802	50,249	43,826	51,771	55,524	59,471

Nota: = Tiada Output



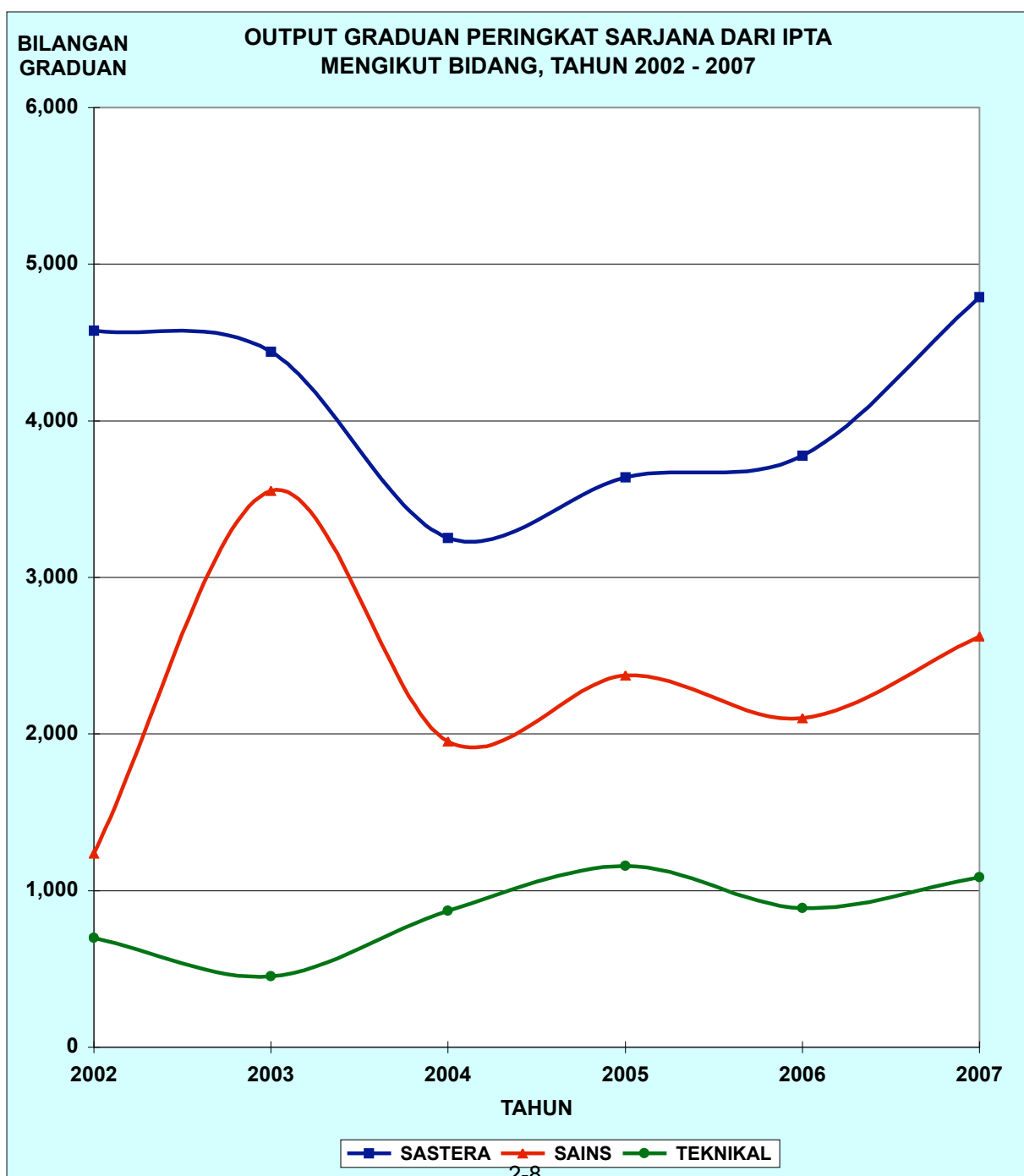
JADUAL 2.7: ENROLMEN PELAJAR PERINGKAT SARJANA DI IPTA MENGIKUT BIDANG, TAHUN 2002 - 2007

BIDANG	2002	2003	2004	2005	2006	2007
SASTERA	14,142	15,496	18,415	12,988	15,903	18,012
SAINS	8,064	8,986	9,034	11,223	9,584	8,411
TEKNIKAL	3,321	2,834	3,262	4,666	4,860	3,960
JUMLAH	25,527	27,316	30,711	28,877	30,347	30,383



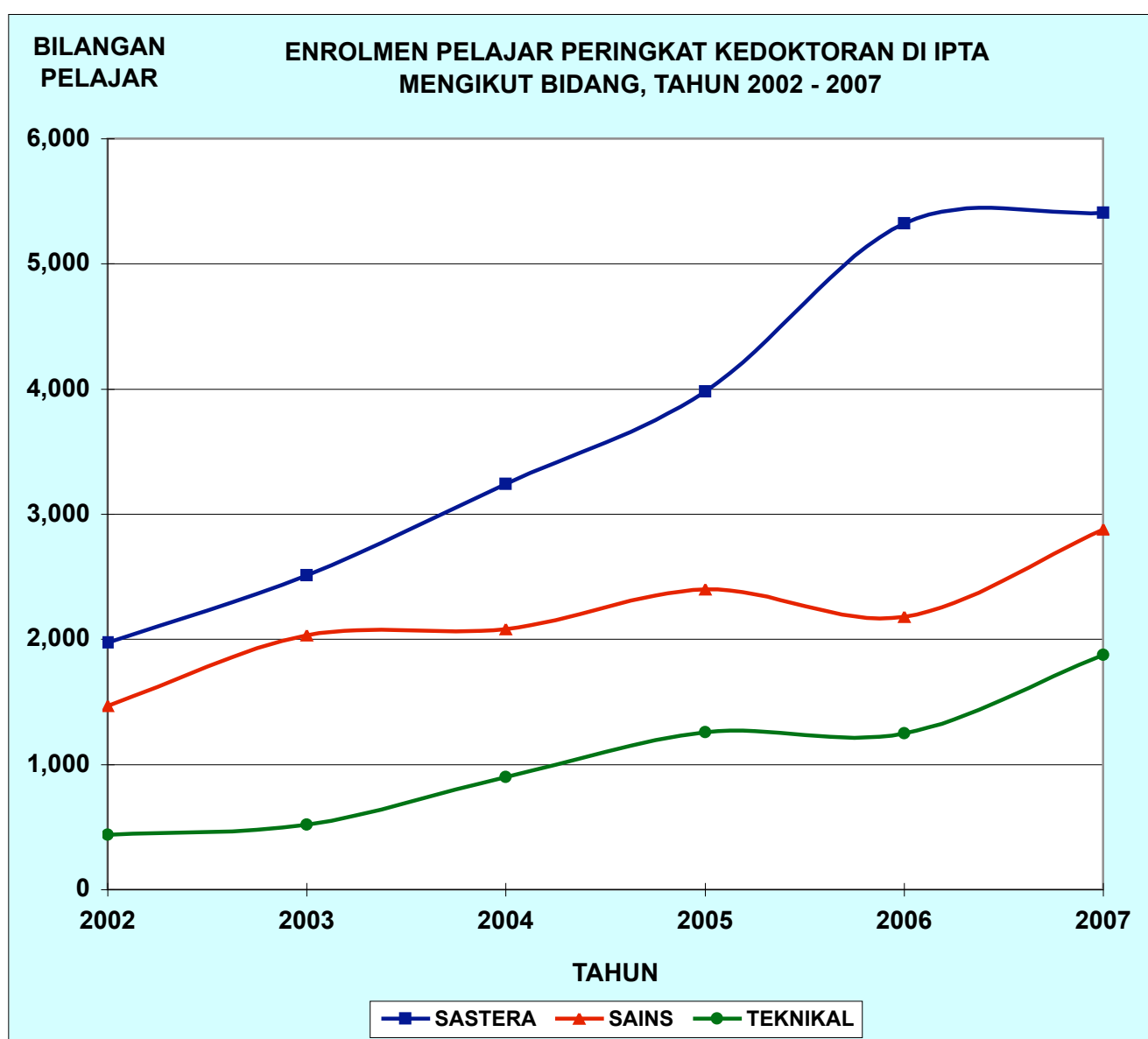
**JADUAL 2.8: OUTPUT GRADUAN PERINGKAT SARJANA
DARI IPTA MENGIKUT BIDANG, TAHUN 2002 - 2007**

BIDANG	2002	2003	2004	2005	2006	2007
SASTERA	4,577	4,442	3,252	3,639	3,777	4,791
SAINS	1,236	3,552	1,952	2,376	2,102	2,622
TEKNIKAL	698	452	870	1,157	888	1,086
JUMLAH	6,511	8,446	6,074	7,172	6,767	8,499



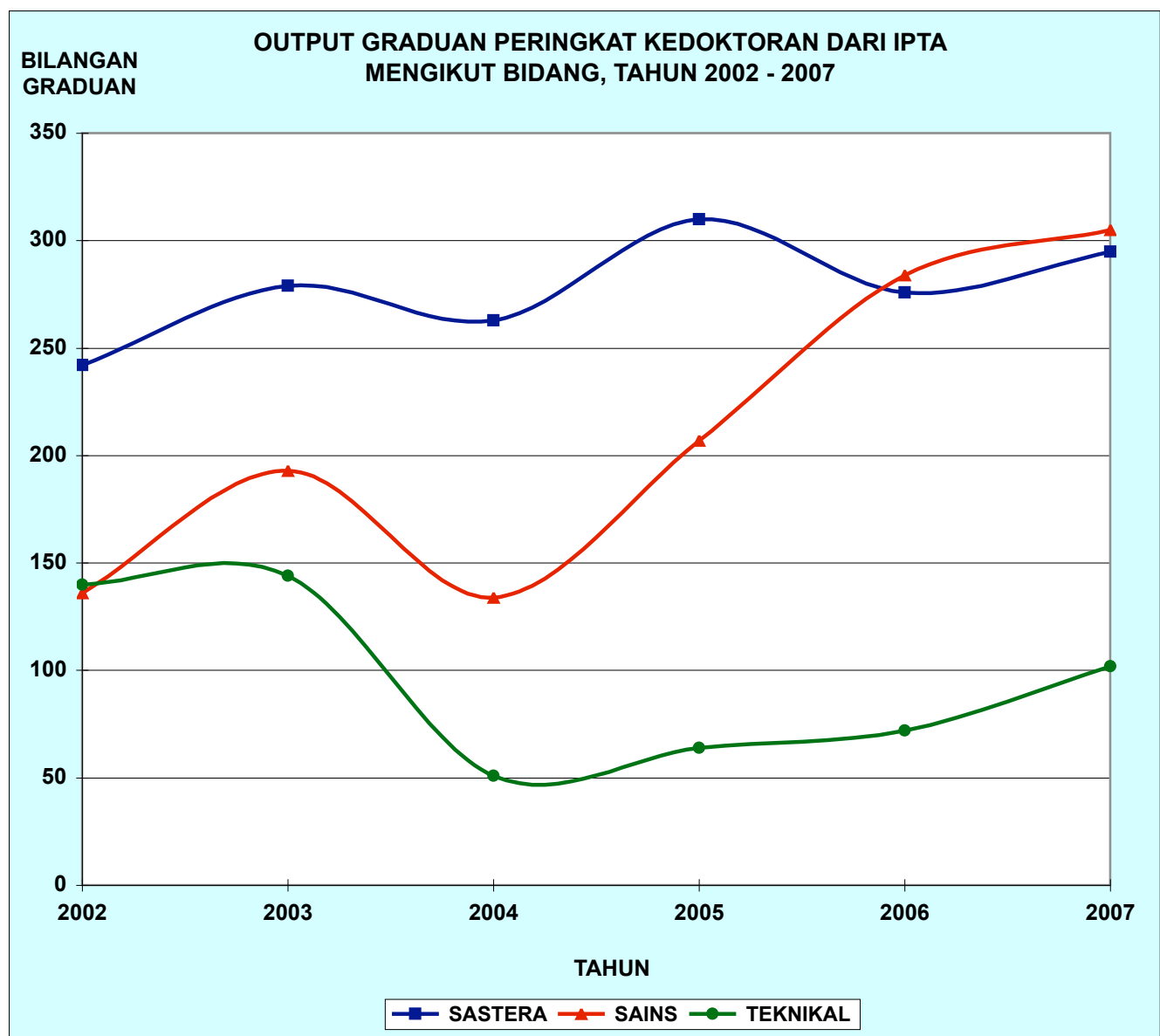
**JADUAL 2.9: ENROLMEN PELAJAR PERINGKAT KEDOKTORAN
DI IPTA MENGIKUT BIDANG, TAHUN 2002 - 2007**

BIDANG	2002	2003	2004	2005	2006	2007
SASTERA	1,975	2,514	3,242	3,981	5,322	5,409
SAINS	1,468	2,034	2,082	2,398	2,182	2,881
TEKNIKAL	439	520	898	1,260	1,248	1,877
JUMLAH	3,882	5,068	6,222	7,639	8,752	10,167



**JADUAL 2.10: OUTPUT GRADUAN PERINGKAT KEDOKTORAN
DARI IPTA MENGIKUT BIDANG, TAHUN 2002 - 2007**

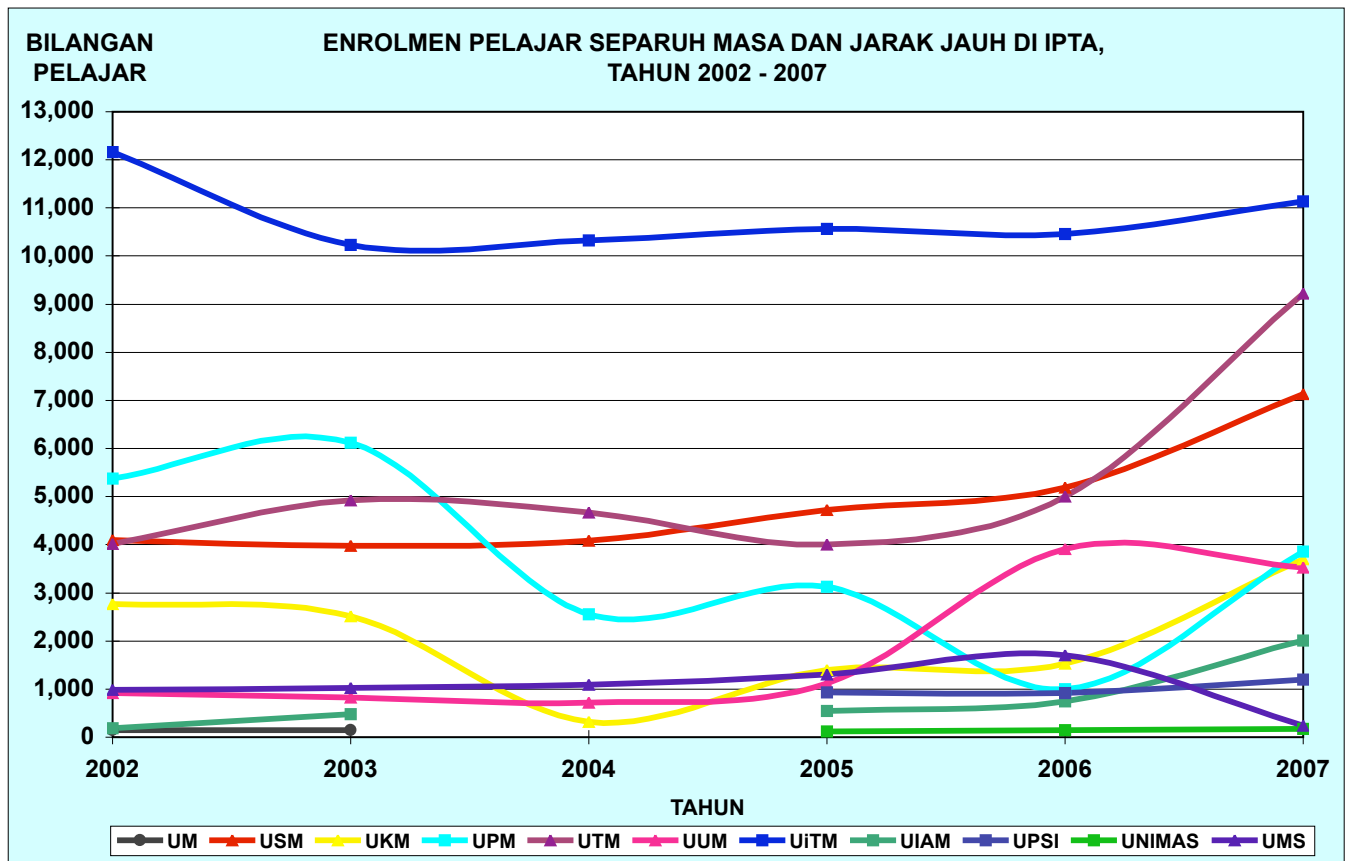
BIDANG	2002	2003	2004	2005	2006	2007
SASTERA	242	279	263	310	276	295
SAINS	136	193	134	207	284	305
TEKNIKAL	140	144	51	64	72	102
JUMLAH	518	616	448	581	632	702



**JADUAL 2.11: ENROLMEN PELAJAR SEPARUH MASA DAN JARAK JAUH
DI IPTA, TAHUN 2002 - 2007**

BIL	IPTA	2002	2003	2004	2005	2006	2007
1	UM	151	149				
2	USM	4,092	3,981	4,083	4,728	5,183	7,133
3	UKM	2,773	2,512	317	1,392	1,530	3,702
4	UPM	5,381	6,120	2,560	3,122	994	3,859
5	UTM	4,019	4,929	4,668	4,001	5,002	9,218
6	UUM	919	830	722	1,114	3,915	3,530
7	UiTM	12,157	10,236	10,329	10,568	10,457	11,139
8	UIAM	191	485		540	747	2,006
9	UNIMAS				126	153	176
10	UMS	978	1,020	1,089	1,298	1,709	241
11	UPSI				935	922	1,195
12	UMP					29	
13	USIM						3,632
14	UTHM						52
15	UNIMAP						66
16	UMT					50	64
JUMLAH		30,661	30,262	23,768	27,824	30,691	46,013

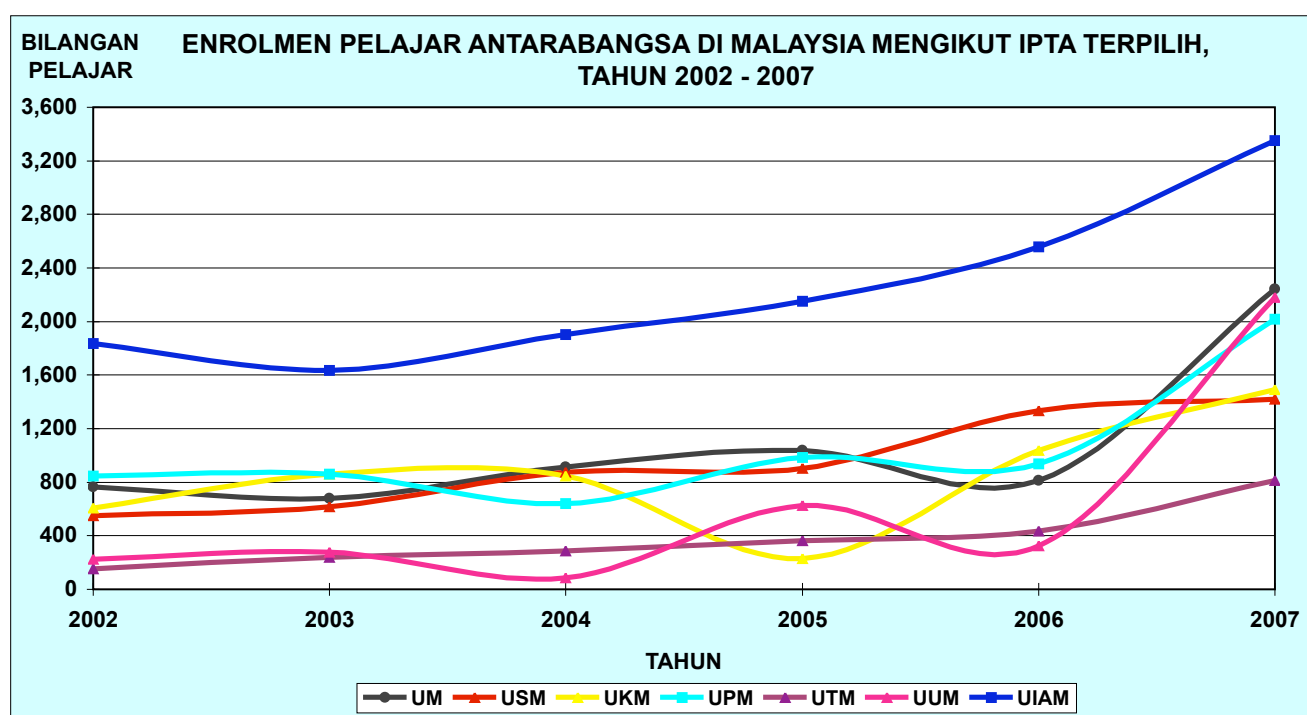
Nota: = Tiada Enrolmen



JADUAL 2.12: ENROLMEN PELAJAR ANTARABANGSA DI MALAYSIA MENGIKUT INSTITUSI PENGAJIAN TINGGI AWAM (IPTA), TAHUN 2002- 2007

BIL	IPTA	2002	2003	2004	2005	2006	2007
1	UM	763	679	914	1,038	815	2,242
2	USM	550	615	877	903	1,332	1,422
3	UKM	608	859	844	228	1,038	1,490
4	UPM	848	860	642	984	935	2,018
5	UTM	153	237	286	361	433	811
6	UUM	225	277	84	627	325	2,178
7	UIAM	1,838	1,637	1,902	2,151	2,558	3,353
8	UNIMAS	6	10		27	21	34
9	UMS	13	9	96	144	216	269
10	UPSI	8	35	14	32	19	17
11	UiTM			22	63	168	260
12	UDM					8	5
13	USIM	10	6	21	24	23	53
14	UMT	23	15	24	25	13	28
15	UTHM			6	8	11	17
16	UTeM				3	8	103
17	UMP			2	2	5	
18	UNIMAP			1	2	13	24
19	UMK						
20	UPNM						
JUMLAH		5,045	5,239	5,735	6,622	7,941	14,324

Nota: = Tiada Enrolmen



JADUAL 2.13: ENROLMEN PELAJAR ANTARABANGSA DI INSTITUSI PENGAJIAN TINGGI AWAM (IPTA) MENGIKUT NEGARA ASAL, TAHUN 2002- 2007

BIL	NEGARA	2002	2003	2004	2005	2006	2007
1	Afghanistan	43	48	38	37	32	28
2	Albania	29	18	18	18	26	24
3	Algeria	30	32	50	44	48	81
4	Australia	7	21	11	7	10	17
5	Austria			1			
6	Azerbaijan	5	7	3	2	1	2
7	Bahamas	1	1	2	1		
8	Bahrain		1	1	2	7	7
9	Bangladesh	103	152	175	187	230	309
10	Bolivia					1	1
11	Belgium		2				3
12	Benin	1			1		2
13	Bosnia Herzegovina	89	97	84	100	93	64
14	Brazil						
15	Brunei Darussalam	73	81	80	85	94	142
16	Burkina Faso	1	1	2	1		1
17	Burundi	4	6	4	4	4	3
18	Cambodia	19	45	20	23	37	53
19	Cameroon	3	4	7	9	5	6
20	Canada	1	2	4	7	5	10
21	Chad	8	7	7	11	16	23
22	Chechnya					2	1
23	China, People's Republic of	118	119	175	282	373	1,160
24	Colombia				1	2	3
25	Comoros	15	19	18	37	37	32
26	Congo	1	1	2	1	1	1
27	Croatia	2	1		1	3	3
28	Denmark		1	1	2	1	
29	Digestan	1					
30	Djibouti	42	51	52	56	38	28
31	Dominican Republic		1	1	1		
32	Egypt	17	52	39	33	36	51

Nota: = Tiada Enrolmen

**JADUAL 2.13 (Samb.): ENROLMEN PELAJAR ANTARABANGSA DI INSTITUSI
PENGAJIAN TINGGI AWAM (IPTA) MENGIKUT NEGARA ASAL, TAHUN 2002 - 2007**

BIL	NEGARA	2002	2003	2004	2005	2006	2007
33	Eritrea	49	39	27	40	44	42
34	Ethiopia	38	29	25	14	12	40
35	Fiji				1	1	3
36	Finland		3		1	2	2
37	France	3	2	5	3	3	6
38	Gambia	13	5	8	5	6	6
39	Germany			6	7	7	11
40	Ghana	10	6	11	8	8	13
41	Guatemala		1	1	1	1	
42	Guinea	57	50	39	35	29	30
43	Guyana		1	2	2	2	
44	Hong Kong	2	3			1	3
45	Hungary			1	1	2	3
46	India	267	139	171	211	209	257
47	Indonesia	633	1,496	1,721	1,504	1,850	3,000
48	Iran, Islamic Republic of	72	120	225	440	736	2,049
49	Iraq	105	152	151	166	225	678
50	Ireland	1	1				
51	Italy		3	1	2	1	2
52	Ivory Coast	3	4	3		3	2
53	Jamaica	1	1				
54	Japan	18	21	29	18	19	30
55	Jordan	108	156	190	240	284	478
56	Kazakhstan	6	5	2	5	2	28
57	Kenya	16	14	18	24	27	40
58	Korea (South Korea)	2	15	16	15	10	16
59	Kosovo			5	8	26	25
60	Kuwait		1	3	3	4	6
61	Kyrgyzstan	7	4	6	6	4	10
62	Laos People's Democratic Republic	12	9	5	10	11	17
63	Lebanon	1			1	1	1
64	Lesotho			1	2	1	
65	Liberia	4	4	1	2	2	3
66	Libya Arab Jamahiriya	202	264	191	260	294	456
67	Macedonia	4	1	4	2	9	3

Nota: = Tiada Enrolmen

**JADUAL 2.13 (Samb.): ENROLMEN PELAJAR ANTARABANGSA DI INSTITUSI
PENGAJIAN TINGGI AWAM (IPTA) MENGIKUT NEGARA ASAL, TAHUN 2002 - 2007**

BIL	NEGARA	2002	2003	2004	2005	2006	2007
68	Madagascar				1	2	1
69	Malawi	2	2	1	1	2	2
70	Maldives	25	37	55	108	124	181
71	Mali	8	2	3	3	5	6
72	Malta		1	1			
73	Mauritania	4	2	5	5	7	10
74	Mauritius	32	31	22	28	33	29
75	Mongolia		2	1	1	1	6
76	Morocco	5	8	13	17	11	15
77	Mozambique	1		1	1		
78	Myanmar	60	49	50	62	70	100
79	Namibia				4	5	3
80	Nepal	2	6	2	5	5	4
81	New Zealand		2	1		2	4
82	Niger	1	1	1	1		2
83	Nigeria	47	51	76	85	117	258
84	Norway	9	2	2	3	2	1
85	Oman	52	27	59	71	89	133
86	Pakistan, Islamic Republic of	64	74	129	130	137	164
87	Palestine	26	34	66	106	114	140
88	Panama		1	1	1		2
89	Papua New Guinea		1	2			
90	Philippines	39	45	37	54	62	69
91	Portugal		1	2	4	4	2
92	Qatar			2	4	1	12
93	Romania				1	1	2
94	Russia Federation	27	22	13	19	19	23
95	Rwanda	2	1	1	1	1	1
96	Saudi Arabia	15	8	35	42	65	299
97	Senegal	3	2	2	2	2	3
98	Seychelles	4	1	1	3	2	2
99	Sierra Leone	9	6	1	2	3	4
100	Singapore	195	172	198	259	321	401
101	Solomon Islands	1		1			

Nota: = Tiada Enrolmen

**JADUAL 2.13 (Samb.): ENROLMEN PELAJAR ANTARABANGSA DI INSTITUSI
PENGAJIAN TINGGI AWAM (IPTA) MENGIKUT NEGARA ASAL, TAHUN 2002 - 2007**

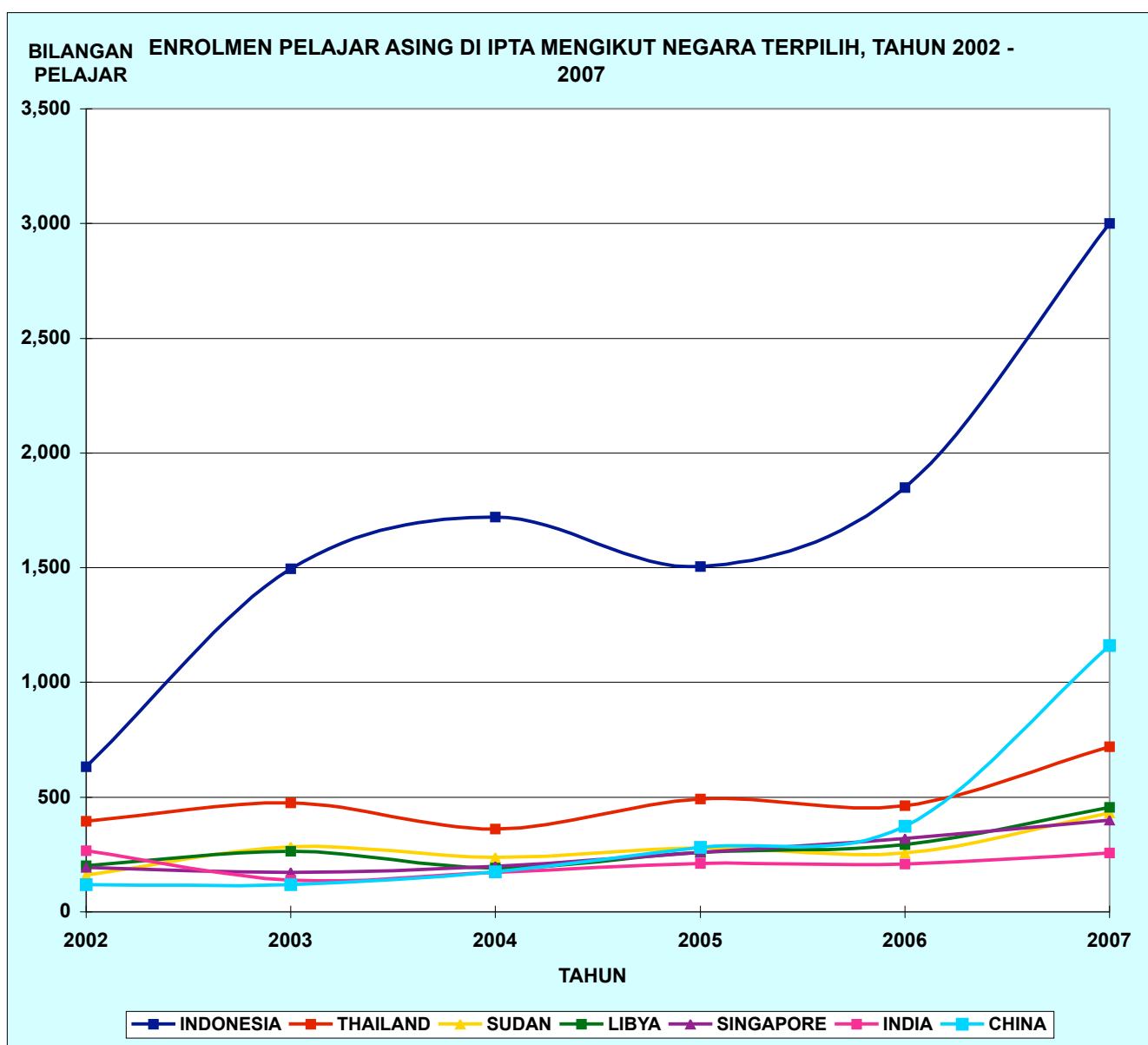
BIL	NEGARA	2002	2003	2004	2005	2006	2007
102	Somalia	58	78	77	155	176	249
103	South Africa	6	5	5	2	8	3
104	Spain		6	3	1	1	
105	Sri Lanka	32	33	31	44	47	75
106	Sudan	160	284	237	278	257	432
107	Surinam	1					
108	Sweden	1	1		1	2	1
109	Switzerland			1	1	1	2
110	Syria	12	16	18	30	33	59
111	Taiwan	1	1	1	1	3	3
112	Tajikistan	1	3	3	3	5	10
113	Tanzania	7	7	13	14	20	20
114	Tartar	2					
115	Thailand	394	475	360	493	464	719
116	The Netherlands			3	3	3	3
117	Timur Leste		1	5	7	4	4
118	Togo				4	3	1
119	Tonga	1	1	1			
120	Trinidad		1	2	2	2	
121	Tunisia	4	4	4	4	3	2
122	Turkey	29	32	30	28	82	53
123	Uganda	12	13	12	10	8	10
124	Ukraine	2	1	1			
125	United Arab Emirates (U.A.E)			4	6	6	28
126	United Kingdom of Great Britain & Northern Ireland	4	5	5	12	15	20
127	United States of America	13	12	18	23	24	23
128	Uzbekistan	3	3	3	7	8	24
129	Vanuatu	1	1		1		
130	Vietnam	51	70	67	79	70	62
131	Yemen	117	219	308	371	457	837
132	Yugoslavia	25	13	8	10	9	11

Nota: = Tiada Enrolmen

JADUAL 2.13 (Samb.): ENROLMEN PELAJAR ANTARABANGSA DI INSTITUSI PENGAJIAN TINGGI AWAM (IPTA) MENGIKUT NEGARA ASAL, TAHUN 2002 - 2007

BIL	NEGARA	2002	2003	2004	2005	2006	2007
133	Zambia		3	1		1	
134	Zimbabwe	1	3	3	5	2	6
135	Lain-Lain	1,227	38	64	13	82	473
JUMLAH		5,045	5,239	5,735	6,622	7,941	14,324

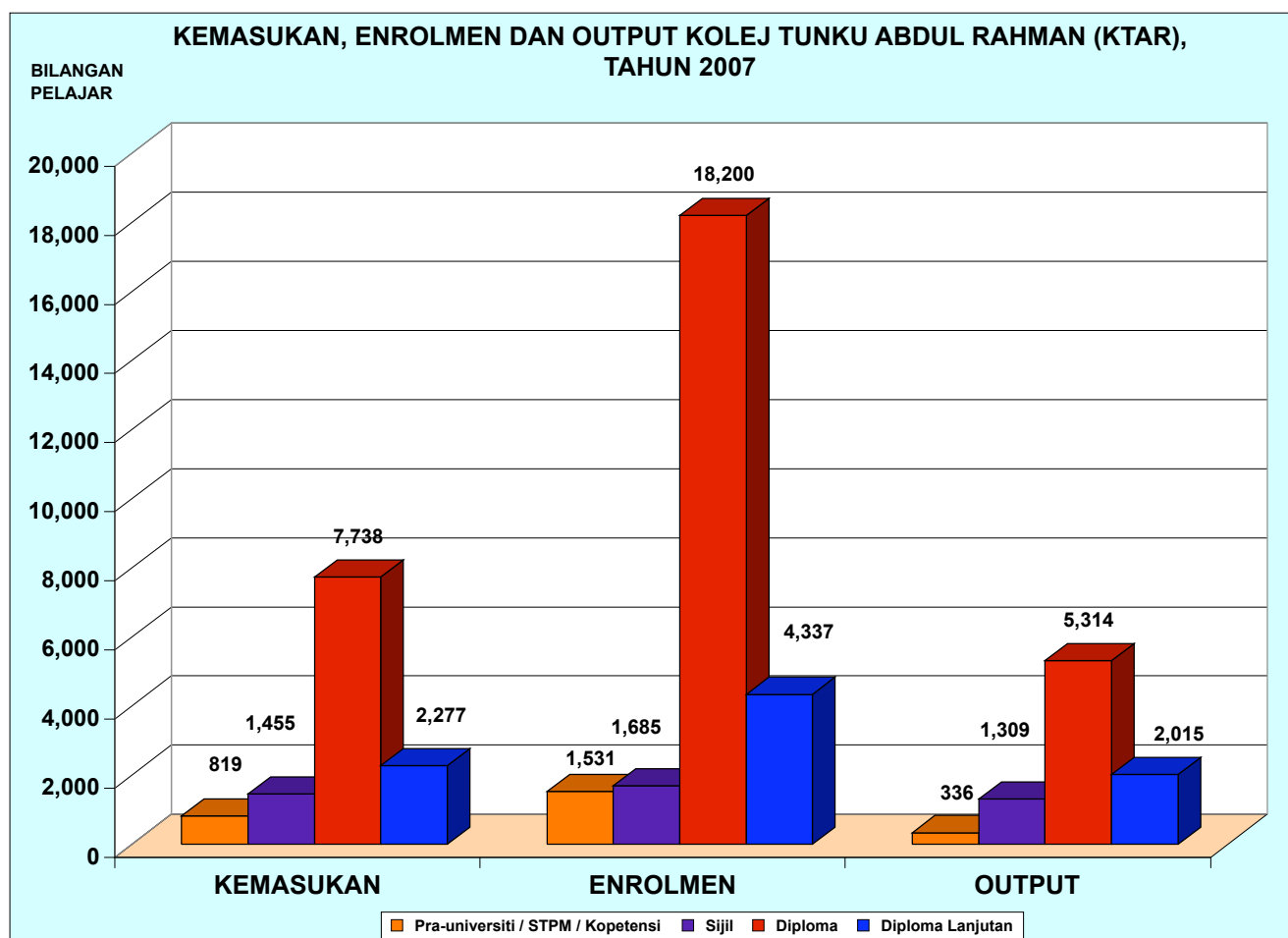
Nota: = Tiada Enrolmen



JADUAL 2.14: KEMASUKAN, ENROLMEN DAN OUTPUT KOLEJ TUNKU ABDUL RAHMAN (KTAR), TAHUN 2007

PERINGKAT PENGAJIAN	KEMASUKAN			ENROLMEN			OUTPUT		
	L	P	J	L	P	J	L	P	J
Pra-universiti / STPM / Kopetensi	457	362	819	815	716	1,531	183	153	336
Sijil	950	505	1,455	1,108	577	1,685	841	468	1,309
Diploma	3,857	3,881	7,738	9,055	9,145	18,200	2,507	2,807	5,314
Diploma Lanjutan	1,181	1,096	2,277	2,243	2,094	4,337	993	1,022	2,015
JUMLAH	6,445	5,844	12,289	13,221	12,532	25,753	4,524	4,450	8,974

Nota: L = Lelaki, P = Perempuan, J = Jumlah



**JADUAL 2.15: KEMASUKAN PELAJAR DI IPTA MENGIKUT
TAHAP PENGAJIAN, TAHUN 2007**

BIL	IPTA	KEDOKTORAN	SARJANA	DIPLOMA PASCA IJAZAH	SARJANA MUDA	DIPLOMA	LAIN-LAIN	JUMLAH
1	UM	623	2,281	75	4,949		1,470	9,398
2	USM	267	474	129	6,194	105		7,169
3	UKM	517	1,671	242	5,937	120	21	8,508
4	UPM	800	2,267	116	4,933	299	116	8,531
5	UTM	189	869		5,446	965	4	7,473
6	UUM	264	1,352	17	7,324			8,957
7	UIAM	165	801	308	2,898		4,283	8,455
8	UNIMAS	18	85		2,094			2,197
9	UMS	52	444	120	4,672	37		5,325
10	UPSI	24	505	735	2,917			4,181
11	UiTM	138	1,198	151	18,983	21,661	2,743	44,874
12	UDM	5	38	61	615	589		1,308
13	USIM	11	11		1,301		390	1,713
14	UMT	23	101		1,656	89		1,869
15	UTHM	23	211	205	1,851	269		2,559
16	UTeM	2	39		1,218	305		1,564
17	UMP				1,860	414		2,274
18	UNIMAP	4	51		1,134	256		1,445
19	UMK				287			287
20	UPNM				328		424	752
JUMLAH		3,125	12,398	2,159	76,597	25,109	9,451	128,839

Nota: i. = Tiada Kemasukan
 ii. Lain-lain Data Termasuk Kursus Peringkat Matrikulasi, Pra-Diploma Dan Sijil Yang Ditawarkan

**JADUAL 2.16: ENROLMEN PELAJAR DI IPTA MENGIKUT
TAHAP PENGAJIAN, TAHUN 2007**

BIL	IPTA	KEDOKTORAN	SARJANA	DIPLOMA PASCA IJAZAH	SARJANA MUDA	DIPLOMA	LAIN-LAIN	JUMLAH
1	UM	1,756	5,879	236	18,798		2,192	28,861
2	USM	1,652	3,499	128	21,635	81		26,995
3	UKM	1,931	3,580	316	19,853	240	21	25,941
4	UPM	1,942	4,271	117	20,584	939	115	27,968
5	UTM	749	2,651	89	24,051	5,679	33	33,252
6	UUM	723	2,468	17	24,298			27,506
7	UIAM	541	1,776	960	13,501		7,107	23,885
8	UNIMAS	78	563		4,914			5,555
9	UMS	173	1,144	120	14,256	37		15,730
10	UPSI	80	921	1,937	13,493			16,431
11	UiTM	303	2,582	158	47,746	63,814	3,586	118,189
12	UDM	5	38	60	824	2,646		3,573
13	USIM	28	46		3,168		402	3,644
14	UMT	76	289		4,834	325		5,524
15	UTHM	57	398	203	5,195	862		6,715
16	UTeM	31	154		4,373	799		5,357
17	UMP				1,858	405		2,263
18	UNIMAP	42	124		3,035	518		3,719
19	UMK				287			287
20	UPNM				1,178		424	1,602
JUMLAH		10,167	30,383	4,341	247,881	76,345	13,880	382,997

Nota: i. = Tiada Enrolmen

ii. Lain-lain Data Termasuk Kursus Peringkat Matrikulasi, Pra-Diploma Dan Sijil Yang Ditawarkan

**JADUAL 2.17: OUTPUT GRADUAN DARI IPTA MENGIKUT TAHAP
PENGAJIAN, TAHUN 2007**

BIL	IPTA	KEDOKTORAN	SARJANA	DILOMA PASCA IJAZAH	SARJANA MUDA	DIPLOMA	LAIN-LAIN	JUMLAH
1	UM	130	1,399		4,988			6,517
2	USM	134	992		6,014			7,140
3	UKM	138	1,417	109	5,023	141		6,828
4	UPM	136	998		6,102	685		7,921
5	UTM	68	1,004	1	5,784	1,512		8,369
6	UUM	10	645		3,605			4,260
7	UIAM	51	420		3,239	68		3,778
8	UNIMAS	3	131		1,430			1,564
9	UMS	7	192	15	3,941			4,155
10	UPSI	2	233		3,550			3,785
11	UiTM	11	786	22	10,741	12,936	323	24,819
12	UDM							
13	USIM	2	1	22	513		29	567
14	UMT	8	26		1,414	83		1,531
15	UTHM	2	237		1,046	291		1,576
16	UTeM		4		1,099	250		1,353
17	UMP		5		428	289		722
18	UNIMAP		9		554			563
19	UMK							
20	UPNM							
JUMLAH		702	8,499	169	59,471	16,255	352	85,448

Nota: i. = Tiada Output

ii. Lain-lain Data Termasuk Kursus Peringkat Matrikulasi, Pra-Diploma Dan Sijil Yang Ditawarkan

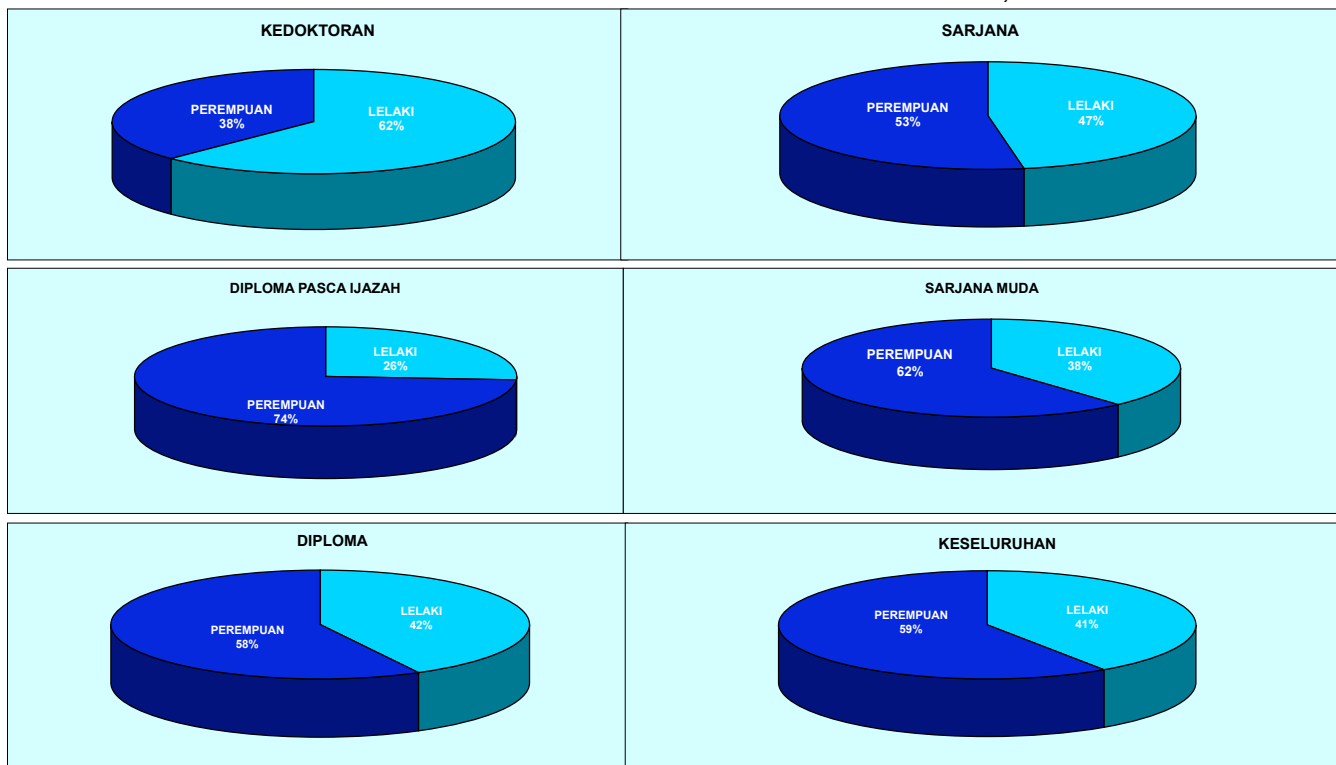
**JADUAL 2.18: KEMASUKAN PELAJAR KE IPTA MENGIKUT
TAHAP PENGAJIAN DAN GENDER, TAHUN 2007**

BIDANG: KESELURUHAN

BIL	IPTA	KEDOKTORAN		SARJANA		DIPLOMA PASCA IJAZAH		SARJANA MUDA		DIPLOMA		LAIN-LAIN		JUMLAH		
		L	P	L	P	L	P	L	P	L	P	L	P	L	P	JUMLAH
1	UM	371	252	1,073	1,208	14	61	1,914	3,035			639	831	4,011	5,387	9,398
2	USM	167	100	246	228	10	119	2,321	3,873	36	69			2,780	4,389	7,169
3	UKM	295	222	667	1,004	116	126	2,061	3,876	18	102	10	11	3,167	5,341	8,508
4	UPM	494	306	972	1,295	6	110	1,552	3,381	135	164	52	64	3,211	5,320	8,531
5	UTM	130	59	465	404			2,786	2,660	565	400	4		3,950	3,523	7,473
6	UUM	203	61	870	482	12	5	2,372	4,952					3,457	5,500	8,957
7	UIAM	113	52	432	369	102	206	958	1,940			1,923	2,360	3,528	4,927	8,455
8	UNIMAS	13	5	40	45			685	1,409					738	1,459	2,197
9	UMS	33	19	189	255	18	102	1,845	2,827	29	8			2,114	3,211	5,325
10	UPSI	15	9	276	229	137	598	877	2,040					1,305	2,876	4,181
11	UiTM	73	65	416	782	40	111	6,530	12,453	8,528	13,133	1,004	1,739	16,591	28,283	44,874
12	UDM	2	3	23	15	46	15	472	143	400	189			943	365	1,308
13	USIM	9	2	9	2			307	994			126	264	451	1,262	1,713
14	UMT	14	9	39	62			521	1,135	40	49			614	1,255	1,869
15	UTHM	15	8	84	127	60	145	962	889	155	114			1,276	1,283	2,559
16	UTeM	2		30	9			786	432	222	83			1,040	524	1,564
17	UMP							1,240	620	294	120			1,534	740	2,274
18	UNIMAP	3	1	28	23			703	431	177	79			911	534	1,445
19	UMK							133	154					133	154	287
20	UPNM							308	20			361	63	669	83	752
JUMLAH		1,952	1,173	5,859	6,539	561	1,598	29,333	47,264	10,599	14,510	4,119	5,332	52,423	76,416	128,839

Nota: i. = Tiada Kemasukan
 ii. L = Lelaki dan P = Perempuan

KEMASUKAN PELAJAR KE IPTA MENGIKUT TAHAP PENGAJIAN DAN GENDER, TAHUN 2007



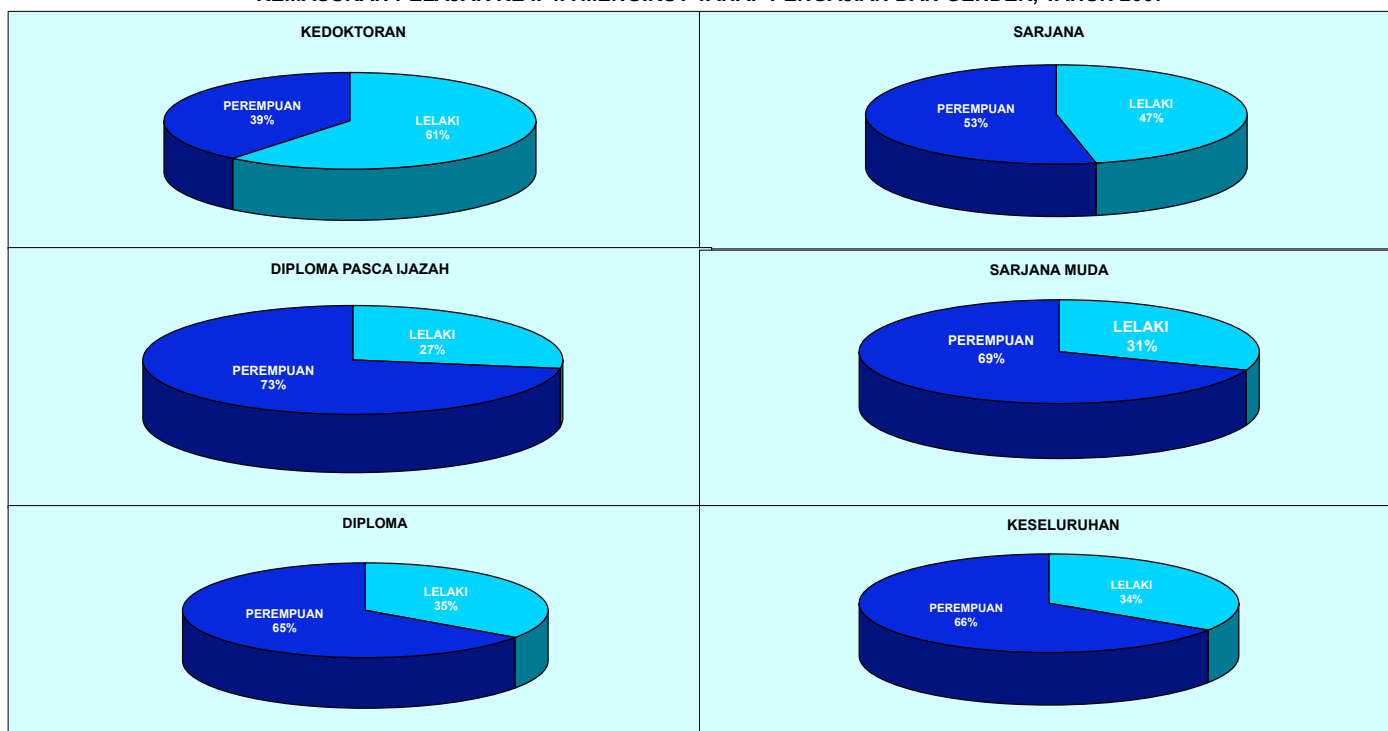
**JADUAL 2.18(Samb): KEMASUKAN PELAJAR KE IPTA MENGIKUT
TAHAP PENGAJIAN DAN GENDER, TAHUN 2007**

BIDANG: SASTERA

BIL	IPTA	KEDOKTORAN		SARJANA		DIPLOMA PASCA IJAZAH		SARJANA MUDA		DIPLOMA		LAIN-LAIN		JUMLAH		
		L	P	L	P	L	P	L	P	L	P	L	P	L	P	JUM
1	UM	244	162	598	798	14	61	814	1,807			93	208	1,763	3,036	4,799
2	USM	55	46	188	184			977	1,890					1,220	2,120	3,340
3	UKM	153	113	372	448	116	113	1,089	2,115			10	11	1,740	2,800	4,540
4	UPM	147	135	367	587	6	110	663	1,768	18	11			1,201	2,611	3,812
5	UTM	31	17	102	121			313	746					446	884	1,330
6	UUM	178	56	683	426	12	5	2,054	4,465					2,927	4,952	7,879
7	UIAM	80	40	313	297	97	182	471	1,374			975	1,476	1,936	3,369	5,305
8	UNIMAS	7	2	10	5			341	815					358	822	1,180
9	UMS	26	17	147	183	18	102	936	1,855	29	8			1,156	2,165	3,321
10	UPSI	15	9	276	229	137	598	877	2,040					1,305	2,876	4,181
11	UiTM	52	38	230	456	40	111	3,277	8,409	4,567	9,097	578	1,128	8,744	19,239	27,983
12	UDM	1	2	19	4	46	15	403	113	305	142			774	276	1,050
13	USIM	8	1	6	1			239	846			55	132	308	980	1,288
14	UMT	8	8	11	19			183	463					202	490	692
15	UTHM	7	5	62	106	60	145	106	223					235	479	714
16	UTeM															
17	UMP															
18	UNIMAP															
19	UMK							116	126					116	126	242
20	UPNM							37	4			42	14	79	18	97
JUMLAH		1,012	651	3,384	3,864	546	1,442	12,896	29,059	4,919	9,258	1,753	2,969	24,510	47,243	71,753

Nota: i. = Tiada Kemasukan
 ii. L = Lelaki dan P = Perempuan

KEMASUKAN PELAJAR KE IPTA MENGIKUT TAHAP PENGAJIAN DAN GENDER, TAHUN 2007



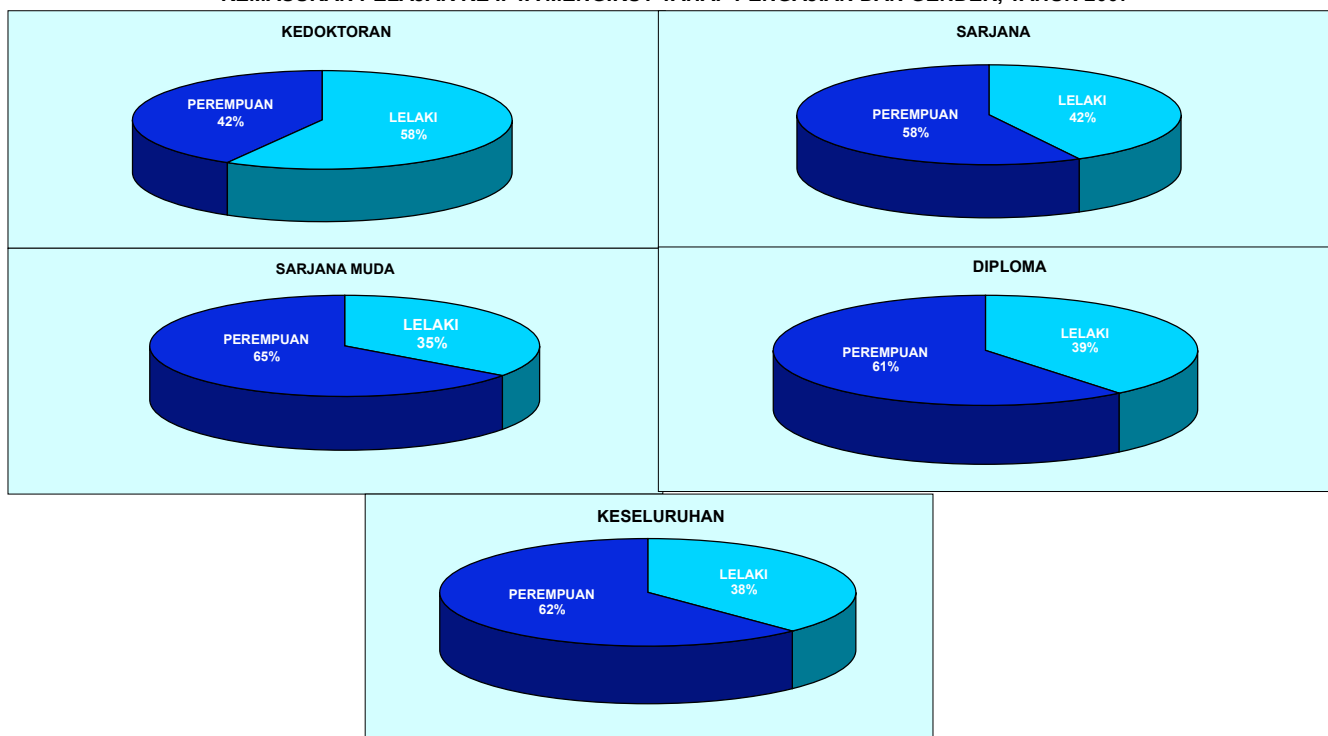
**JADUAL 2.18(Samb): KEMASUKAN PELAJAR KE IPTA MENGIKUT
TAHAP PENGAJIAN DAN GENDER, TAHUN 2007**

BIDANG: SAINS

BIL	IPTA	KEDOKTORAN		SARJANA		DIPLOMA PASCA IJAZAH		SARJANA MUDA		DIPLOMA		LAIN-LAIN		JUMLAH		
		L	P	L	P	L	P	L	P	L	P	L	P	L	P	JUMLAH
1	UM	72	67	287	306			614	912			505	579	1,478	1,864	3,342
2	USM	69	35	35	28	10	119	780	1,541	36	69			930	1,792	2,722
3	UKM	85	91	242	519		13	759	1,615	18	102			1,104	2,340	3,444
4	UPM	224	145	336	547			598	1,334	117	153	52	64	1,327	2,243	3,570
5	UTM	7	5	131	143			634	906	125	247			897	1,301	2,198
6	UUM	25	5	187	56			318	487					530	548	1,078
7	UIAM	12	5	24	18	5	24	62	157			263	455	366	659	1,025
8	UNIMAS	5	3	26	34			186	494					217	531	748
9	UMS	4	1	34	63			634	862					672	926	1,598
10	UPSI															
11	UiTM	10	15	92	193			982	2,199	1,585	2,486	354	584	3,023	5,477	8,500
12	UDM	1	1	4	11			69	30	85	21			159	63	222
13	USIM	1	1	3	1			68	148			71	132	143	282	425
14	UMT	6	1	28	43			338	672	40	49			412	765	1,177
15	UTHM	3	1	1	2			27	85	8	19			39	107	146
16	UTeM							82	157	31	40			113	197	310
17	UMP															
18	UNIMAP															
19	UMK							17	28					17	28	45
20	UPNM							81	3			165	32	246	35	281
JUMLAH		524	376	1,430	1,964	15	156	6,249	11,630	2,045	3,186	1,410	1,846	11,673	19,158	30,831

Nota: i. = Tiada Kemasukan
 ii. L = Lelaki dan P = Perempuan

KEMASUKAN PELAJAR KE IPTA MENGIKUT TAHAP PENGAJIAN DAN GENDER, TAHUN 2007



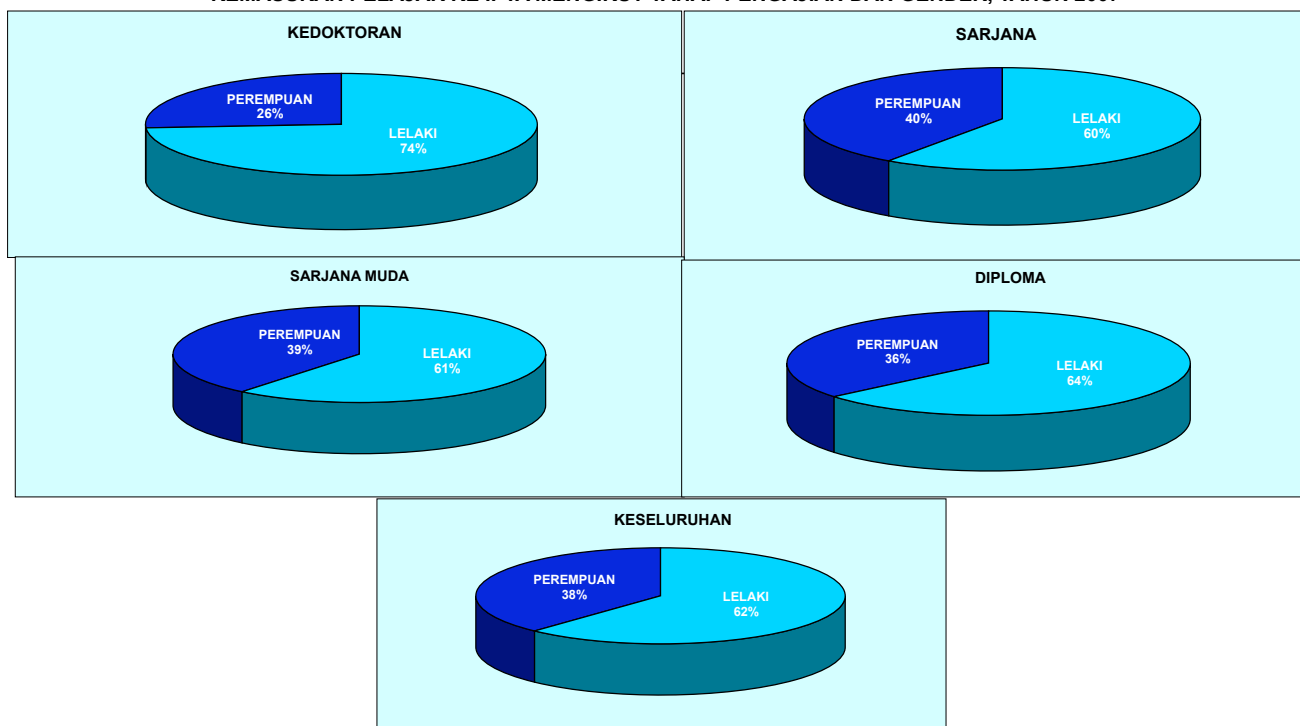
**JADUAL 2.18(Samb): KEMASUKAN PELAJAR KE IPTA MENGIKUT
TAHAP PENGAJIAN DAN GENDER, TAHUN 2007**

BIDANG: TEKNIKAL

BIL	IPTA	KEDOKTORAN		SARJANA		DIPLOMA PASCA IJAZAH		SARJANA MUDA		DIPLOMA		LAIN-LAIN		JUMLAH		
		L	P	L	P	L	P	L	P	L	P	L	P	L	P	JUMLAH
1	UM	55	23	188	104			486	316			41	44	770	487	1,257
2	USM	43	19	23	16			564	442					630	477	1,107
3	UKM	57	18	53	37			213	146					323	201	524
4	UPM	123	26	269	161			291	279					683	466	1,149
5	UTM	92	37	232	140			1,839	1,008	440	153	4		2,607	1,338	3,945
6	UUM															
7	UIAM	21	7	95	54			425	409			685	429	1,226	899	2,125
8	UNIMAS	1		9	1			158	100					168	101	269
9	UMS	3	1	8	9			275	110					286	120	406
10	UPSI															
11	UiTM	11	12	94	133			2,271	1,845	2,376	1,550	72	27	4,824	3,567	8,391
12	UDM									10	26			10	26	36
13	USIM															
14	UMT															
15	UTHM	5	2	21	19			829	581	147	95			1,002	697	1,699
16	UTeM	2		30	9			704	275	191	43			927	327	1,254
17	UMP							1,240	620	294	120			1,534	740	2,274
18	UNIMAP	3	1	28	23			703	431	177	79			911	534	1,445
19	UMK															
20	UPNM							190	13			154	17	344	30	374
JUMLAH		416	146	1,050	706	0	0	10,188	6,575	3,635	2,066	956	517	16,245	10,010	26,255

Nota: i. = Tiada Kemasukan
 ii. L = Lelaki dan P = Perempuan


KEMASUKAN PELAJAR KE IPTA MENGIKUT TAHAP PENGAJIAN DAN GENDER, TAHUN 2007



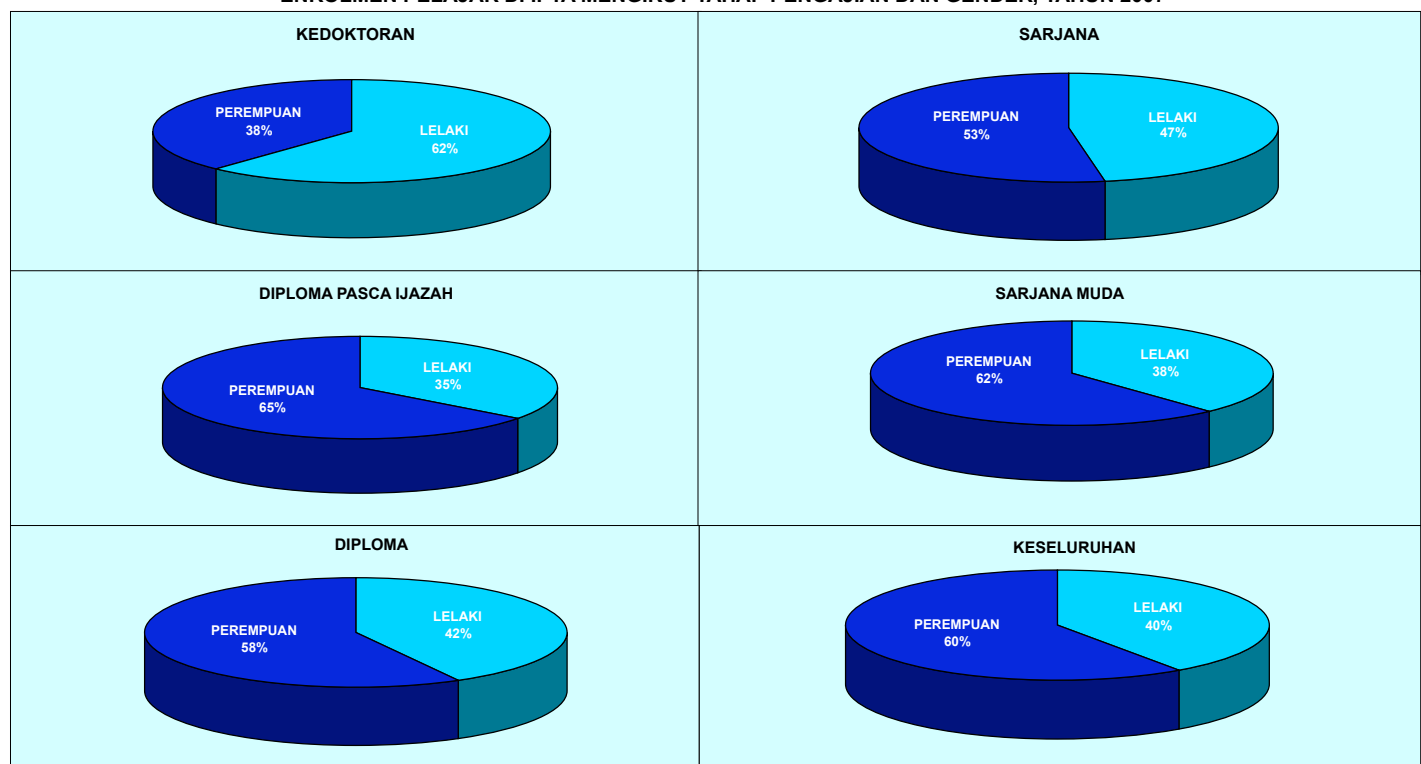
JADUAL 2.19: ENROLMEN PELAJAR DI IPTA MENGIKUT TAHAP PENGAJIAN DAN GENDER, TAHUN 2007

BIDANG: KESELURUHAN

BIL	IPTA	KEDOKTORAN		SARJANA		DIPLOMA PASCA IJAZAH		SARJANA MUDA		DIPLOMA		LAIN-LAIN		JUMLAH		
		L	P	L	P	L	P	L	P	L	P	L	P	L	P	JUMLAH
1	UM	1,035	721	2,641	3,238	187	49	7,152	11,646			952	1,240	11,967	16,894	28,861
2	USM	1,087	565	1,680	1,819	10	118	8,140	13,495	30	51			10,947	16,048	26,995
3	UKM	1,114	817	1,475	2,105	143	173	6,605	13,248	25	215	10	11	9,372	16,569	25,941
4	UPM	1,141	801	1,847	2,424	8	109	6,678	13,906	426	513	52	63	10,152	17,816	27,968
5	UTM	500	249	1,481	1,170	23	66	13,356	10,695	3,682	1,997	32	1	19,074	14,178	33,252
6	UUM	525	198	1,479	989	12	5	7,085	17,213					9,101	18,405	27,506
7	UIAM	336	205	941	835	457	503	4,743	8,758			3,192	3,915	9,669	14,216	23,885
8	UNIMAS	57	21	275	288			1,687	3,227					2,019	3,536	5,555
9	UMS	118	55	532	612	18	102	5,443	8,813	29	8			6,140	9,590	15,730
10	UPSI	51	29	493	428	526	1,411	4,060	9,433					5,130	11,301	16,431
11	UiTM	150	153	981	1,601	42	116	16,562	31,184	24,029	39,785	1,326	2,260	43,090	75,099	118,189
12	UDM	2	3	23	15	45	15	636	188	1,851	795			2,557	1,016	3,573
13	USIM	25	3	31	15			794	2,374			131	271	981	2,663	3,644
14	UMT	53	23	121	168			1,466	3,368	143	182			1,783	3,741	5,524
15	UTHM	43	14	154	244	59	144	2,724	2,471	523	339			3,503	3,212	6,715
16	UTeM	25	6	101	53			2,839	1,534	556	243			3,521	1,836	5,357
17	UMP							1,239	619	289	116			1,528	735	2,263
18	UNIMAP	31	11	66	58			1,838	1,197	356	162			2,291	1,428	3,719
19	UMK							133	154					133	154	287
20	UPNM							1,157	21			361	63	1,518	84	1,602
JUMLAH		6,293	3,874	14,321	16,062	1,530	2,811	94,337	153,544	31,939	44,406	6,056	7,824	154,476	228,521	382,997

Nota: i.  = Tiada Enrolmen
 ii. L = Lelaki dan P = Perempuan

ENROLMEN PELAJAR DI IPTA MENGIKUT TAHAP PENGAJIAN DAN GENDER, TAHUN 2007



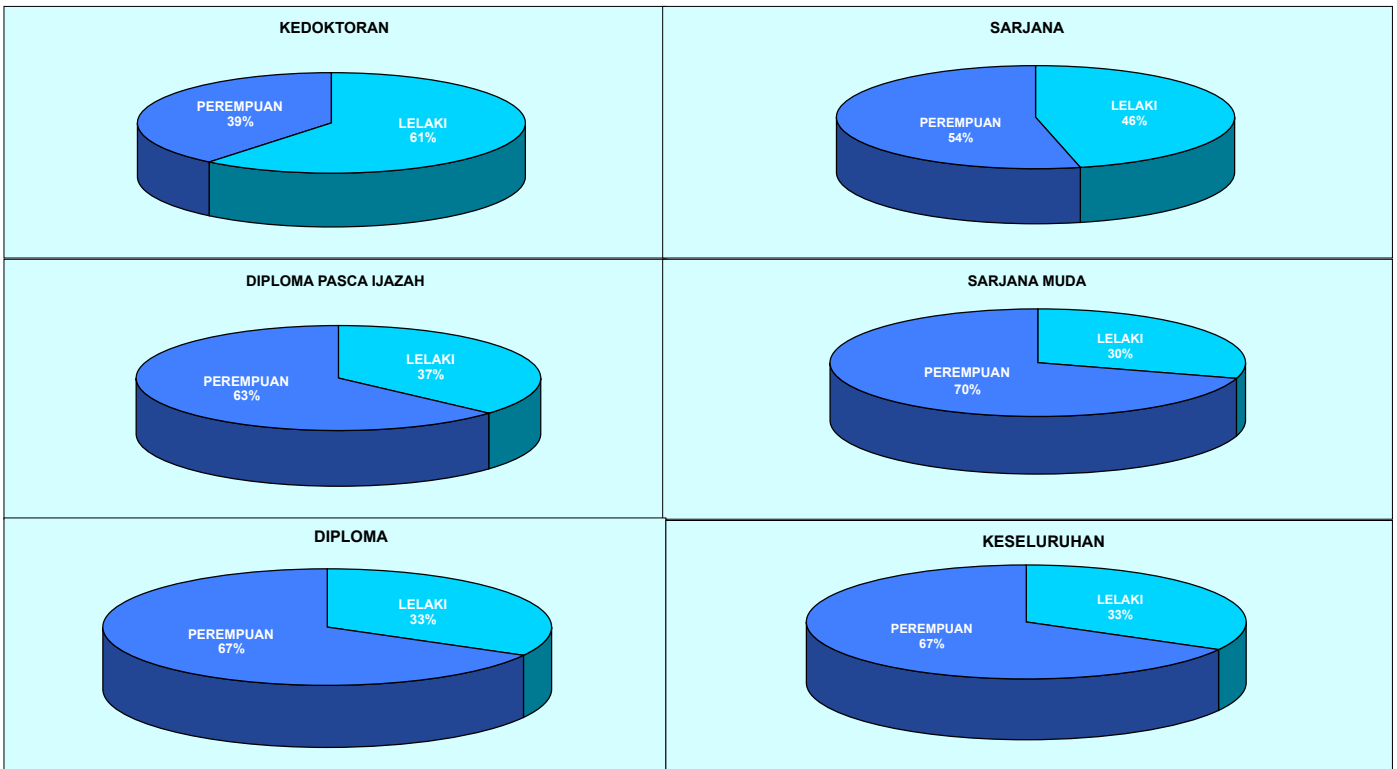
**JADUAL 2.19(Samb): ENROLMEN PELAJAR DI IPTA MENGIKUT
TAHAP PENGAJIAN DAN GENDER, TAHUN 2007**

BIDANG: SASTERA

BIL	IPTA	KEDOKTORAN		SARJANA		DIPLOMA PASCA IJAZAH		SARJANA MUDA		DIPLOMA		LAIN-LAIN		JUMLAH		
		L	P	L	P	L	P	L	P	L	P	L	P	L	P	JUMLAH
1	UM	718	458	1,638	2,221	187	48	3,145	6,908			162	329	5,850	9,964	15,814
2	USM	474	289	1,084	1,182			3,486	7,206					5,044	8,677	13,721
3	UKM	623	422	838	1,026	143	161	3,050	7,269			10	11	4,664	8,889	13,553
4	UPM	330	345	708	1,106	8	109	3,130	8,227	19	11			4,195	9,798	13,993
5	UTM	91	58	412	432			1,705	3,462					2,208	3,952	6,160
6	UUM	452	180	1,206	879	12	5	6,098	15,296					7,768	16,360	24,128
7	UIAM	264	176	673	658	452	480	2,336	6,158			1,636	2,106	5,361	9,578	14,939
8	UNIMAS	18	4	108	94			807	2,082					933	2,180	3,113
9	UMS	87	44	381	418	18	102	2,660	5,717	29	8			3,175	6,289	9,464
10	UPSI	51	29	493	428	526	1,411	4,060	9,433					5,130	11,301	16,431
11	UiTM	99	87	599	982	42	116	8,019	21,026	12,236	27,174	852	1,602	21,847	50,987	72,834
12	UDM	1	2	19	4	45	15	539	144	1,469	578			2,073	743	2,816
13	USIM	24	1	27	13			636	2,022			59	140	746	2,176	2,922
14	UMT	31	17	36	34			541	1,331					608	1,382	1,990
15	UTHM	24	10	110	203	59	144	463	747					656	1,104	1,760
16	UTeM															
17	UMP															
18	UNIMAP															
19	UMK							116	126					116	126	242
20	UPNM							68	4			42	14	110	18	128
JUMLAH		3,287	2,122	8,332	9,680	1,492	2,591	40,859	97,158	13,753	27,771	2,761	4,202	70,484	143,524	214,008

Nota: i. = Tiada Enrolmen
 ii. L = Lelaki dan P = Perempuan

ENROLMEN PELAJAR DI IPTA MENGIKUT TAHAP PENGAJIAN DAN GENDER, TAHUN 2007



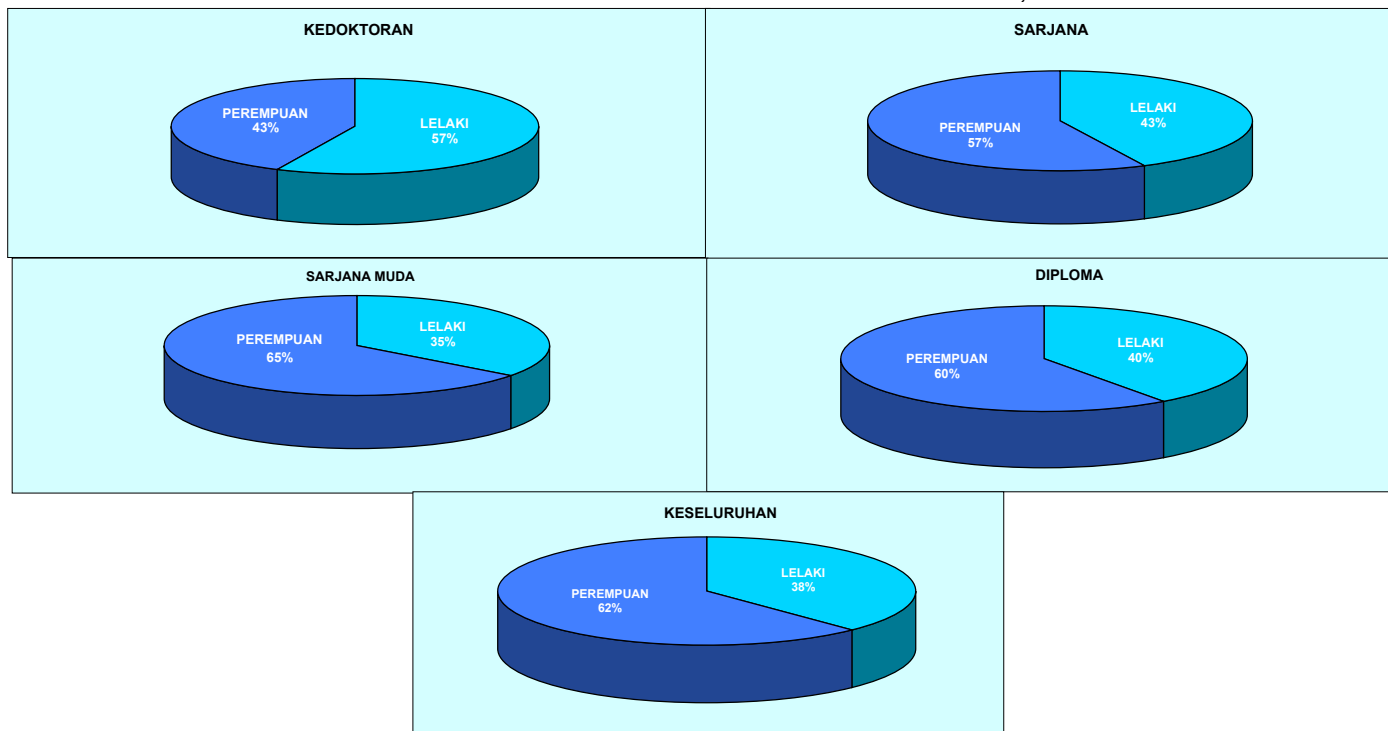
**JADUAL 2.19(Samb): ENROLMEN PELAJAR DI IPTA MENGIKUT
TAHAP PENGAJIAN DAN GENDER, TAHUN 2007**

BIDANG: SAINS

BIL	IPTA	KEDOKTORAN		SARJANA		DIPLOMA PASCA IJAZAH		SARJANA MUDA		DIPLOMA		LAIN-LAIN		JUMLAH		
		L	P	L	P	L	P	L	P	L	P	L	P	L	P	JUMLAH
1	UM	194	214	641	818		1	2,231	3,588			749	867	3,815	5,488	9,303
2	USM	391	189	500	541	10	118	2,470	4,835	30	51			3,401	5,734	9,135
3	UKM	310	326	540	1,022		12	2,580	5,360	25	215			3,455	6,935	10,390
4	UPM	516	370	640	1,014			2,263	4,607	407	502	52	63	3,878	6,556	10,434
5	UTM	28	35	451	406	23	66	2,262	3,260	900	1,190			3,664	4,957	8,621
6	UUM	73	18	273	110			987	1,917					1,333	2,045	3,378
7	UIAM	27	16	39	42	5	23	496	859			462	909	1,029	1,849	2,878
8	UNIMAS	28	15	133	179			428	950					589	1,144	1,733
9	UMS	25	8	100	165			1,904	2,752					2,029	2,925	4,954
10	UPSI															
11	UiTM	19	38	185	366			2,388	5,259	4,852	7,729	385	598	7,829	13,990	21,819
12	UDM	1	1	4	11			97	44	333	136			435	192	627
13	USIM	1	2	4	2			158	352			72	131	235	487	722
14	UMT	22	6	85	134			925	2,037	143	182			1,175	2,359	3,534
15	UTHM	7	1	1	5			108	256	35	67			151	329	480
16	UTeM															
17	UMP															
18	UNIMAP															
19	UMK							17	28					17	28	45
20	UPNM							300	3			165	32	465	35	500
JUMLAH		1,642	1,239	3,596	4,815	38	220	19,614	36,107	6,725	10,072	1,885	2,600	33,500	55,053	88,553

Nota: i. = Tiada Enrolmen
 ii. L = Lelaki dan P = Perempuan

ENROLMEN PELAJAR DI IPTA MENGIKUT TAHAP PENGAJIAN DAN GENDER, TAHUN 2007



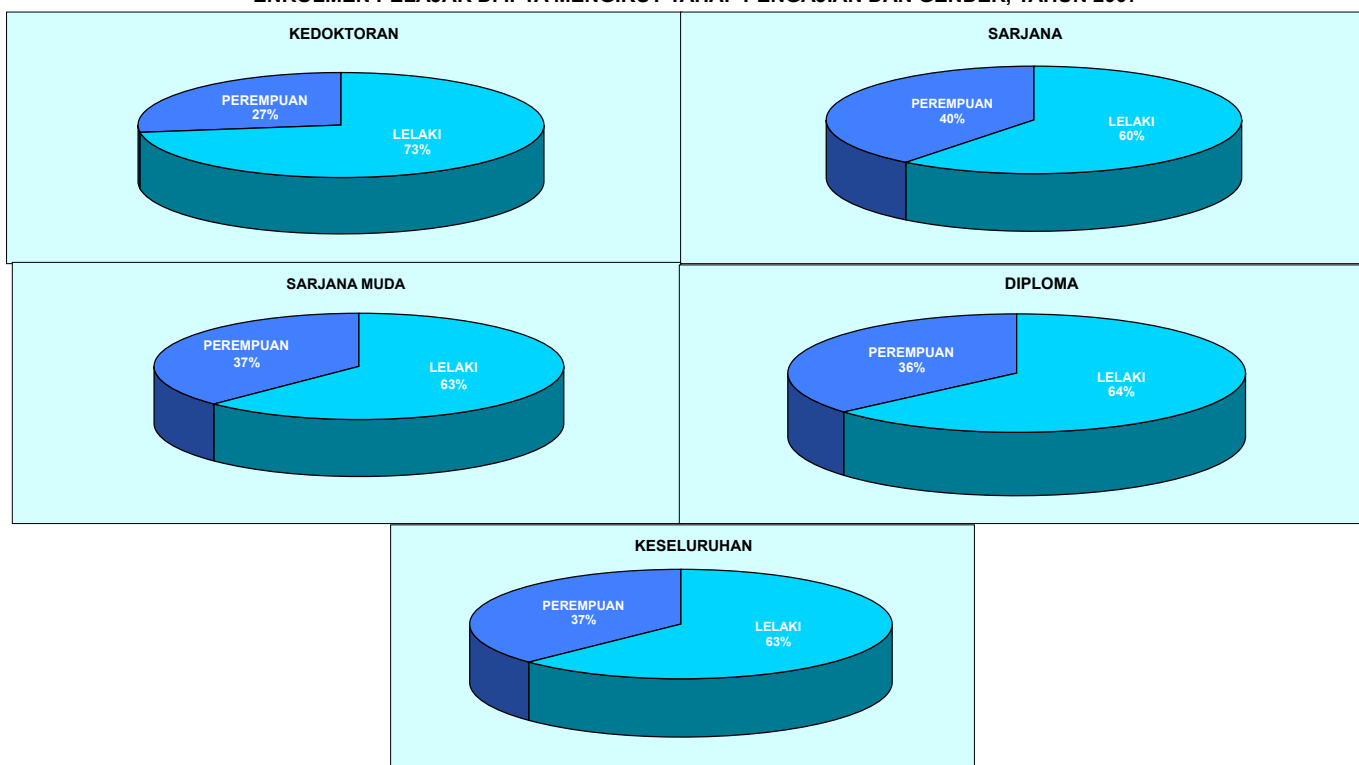
**JADUAL 2.19(Samb): ENROLMEN PELAJAR DI IPTA MENGIKUT
TAHAP PENGAJIAN DAN GENDER, TAHUN 2007**

BIDANG: TEKNIKAL

BIL	IPTA	KEDOKTORAN		SARJANA		DIPLOMA PASCA IJAZAH		SARJANA MUDA		DIPLOMA		LAIN-LAIN		JUMLAH		
		L	P	L	P	L	P	L	P	L	P	L	P	L	P	JUMLAH
1	UM	123	49	362	199			1,776	1,150			41	44	2,302	1,442	3,744
2	USM	222	87	96	96			2,184	1,454					2,502	1,637	4,139
3	UKM	181	69	97	57			975	619					1,253	745	1,998
4	UPM	295	86	499	304			1,285	1,072					2,079	1,462	3,541
5	UTM	381	156	618	332			9,389	3,973	2,782	807	32	1	13,202	5,269	18,471
6	UUM															
7	UIAM	45	13	229	135			1,911	1,741			1,094	900	3,279	2,789	6,068
8	UNIMAS	11	2	34	15			452	195					497	212	709
9	UMS	6	3	51	29			879	344					936	376	1,312
10	UPSI															
11	UiTM	32	28	197	253			6,155	4,899	6,941	4,882	89	60	13,414	10,122	23,536
12	UDM									49	81			49	81	130
13	USIM															
14	UMT															
15	UTHM	12	3	43	36			2,153	1,468	488	272			2,696	1,779	4,475
16	UTeM	25	6	101	53			2,839	1,534	556	243			3,521	1,836	5,357
17	UMP							1,239	619	289	116			1,528	735	2,263
18	UNIMAP	31	11	66	58			1,838	1,197	356	162			2,291	1,428	3,719
19	UMK															
20	UPNM							789	14			154	17	943	31	974
JUMLAH		1,364	513	2,393	1,567	0	0	33,864	20,279	11,461	6,563	1,410	1,022	50,492	29,944	80,436

Nota: i. = Tiada Enrolmen
 ii. L = Lelaki dan P = Perempuan

ENROLMEN PELAJAR DI IPTA MENGIKUT TAHAP PENGAJIAN DAN GENDER, TAHUN 2007




**JADUAL 2.20: OUTPUT GRADUAN DARI IPTA MENGIKUT
TAHAP PENGAJIAN DAN GENDER, TAHUN 2007**

BIDANG: KESELURUHAN

BIL	IPTA	KEDOKTORAN		SARJANA		DIPLOMA PASCA IJAZAH		SARJANA MUDA		DIPLOMA		LAIN-LAIN		JUMLAH		
		L	P	L	P	L	P	L	P	L	P	L	P	L	P	JUMLAH
1	UM	70	60	647	752			1,577	3,411					2,294	4,223	6,517
2	USM	94	40	464	528			2,175	3,839					2,733	4,407	7,140
3	UKM	77	61	582	835	67	42	1,487	3,536	56	85			2,269	4,559	6,828
4	UPM	94	42	450	548			1,908	4,194	243	442			2,695	5,226	7,921
5	UTM	44	24	540	464	1		3,051	2,733	909	603			4,545	3,824	8,369
6	UUM	7	3	361	284			971	2,634					1,339	2,921	4,260
7	UIAM	36	15	211	209			955	2,284	30	38			1,232	2,546	3,778
8	UNIMAS	2	1	66	65			459	971					527	1,037	1,564
9	UMS	2	5	93	99	12	3	1,421	2,520					1,528	2,627	4,155
10	UPSI	2		122	111			967	2,583					1,091	2,694	3,785
11	UiTM	4	7	349	437	8	14	3,261	7,480	4,706	8,230	160	163	8,488	16,331	24,819
12	UDM															
13	USIM	1	1		1	6	16	133	380			18	11	158	409	567
14	UMT	7	1	15	11			371	1,043	28	55			421	1,110	1,531
15	UTHM	1	1	73	164			579	467	153	138			806	770	1,576
16	UTeM			1	3			694	405	185	65			880	473	1,353
17	UMP			5				233	195	200	89			438	284	722
18	UNIMAP			6	3			330	224					336	227	563
19	UMK															
20	UPNM															
JUMLAH		441	261	3,985	4,514	94	75	20,572	38,899	6,510	9,745	178	174	31,780	53,668	85,448

Nota: i. = Tiada Output
 ii. L = Lelaki dan P = Perempuan

OUTPUT GRADUAN DARI IPTA MENGIKUT TAHAP PENGAJIAN DAN GENDER, TAHUN 2007



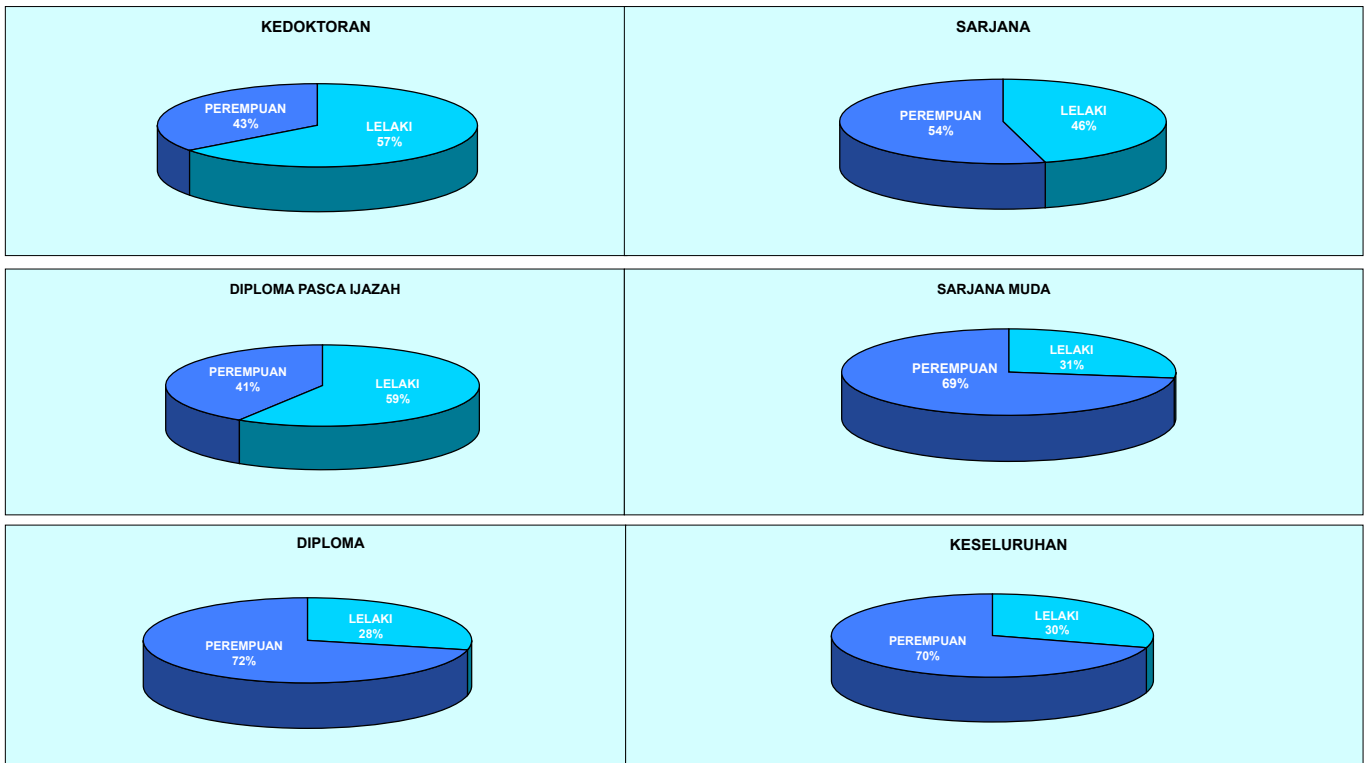
**JADUAL 2.20(Samb): OUTPUT GRADUAN DARI IPTA MENGIKUT
TAHAP PENGAJIAN DAN GENDER, TAHUN 2007**

BIDANG: SASTERA

BIL	IPTA	KEDOKTORAN		SARJANA		DIPLOMA PASCA IJAZAH		SARJANA MUDA		DIPLOMA		LAIN-LAIN		JUMLAH		
		L	P	L	P	L	P	L	P	L	P	L	P	L	P	JUMLAH
1	UM	45	30	400	490			680	1,859					1,125	2,379	3,504
2	USM	50	20	117	169			922	2,041					1,089	2,230	3,319
3	UKM	34	26	291	344	63	29	568	1,708	54	10			1,010	2,117	3,127
4	UPM	5	3	227	294			803	2,453	40	165			1,075	2,915	3,990
5	UTM	4	4	170	209			471	965	129	146			774	1,324	2,098
6	UUM	7	3	276	233			762	2,064					1,045	2,300	3,345
7	UIAM	35	12	177	184			592	1,757	30	38			834	1,991	2,825
8	UNIMAS			39	33			232	599					271	632	903
9	UMS	1	3	74	72	12	3	806	1,609					893	1,687	2,580
10	UPSI	2		122	111			967	2,583					1,091	2,694	3,785
11	UiTM	3	2	244	293	8	14	1,747	5,287	2,051	5,427	107	137	4,160	11,160	15,320
12	UDM															
13	USIM	1	1		1	6	16	133	380			18	11	158	409	567
14	UMT	3		2	1			149	439					154	440	594
15	UTHM	1		59	159			77	144					137	303	440
16	UTeM															
17	UMP															
18	UNIMAP															
19	UMK															
20	UPNM															
JUMLAH		191	104	2,198	2,593	89	62	8,909	23,888	2,304	5,786	125	148	13,816	32,581	46,397

Nota: i. = Tiada Output
 ii. L = Lelaki dan P = Perempuan

OUTPUT GRADUAN DARI IPTA MENGIKUT TAHAP PENGAJIAN DAN GENDER, TAHUN 2007



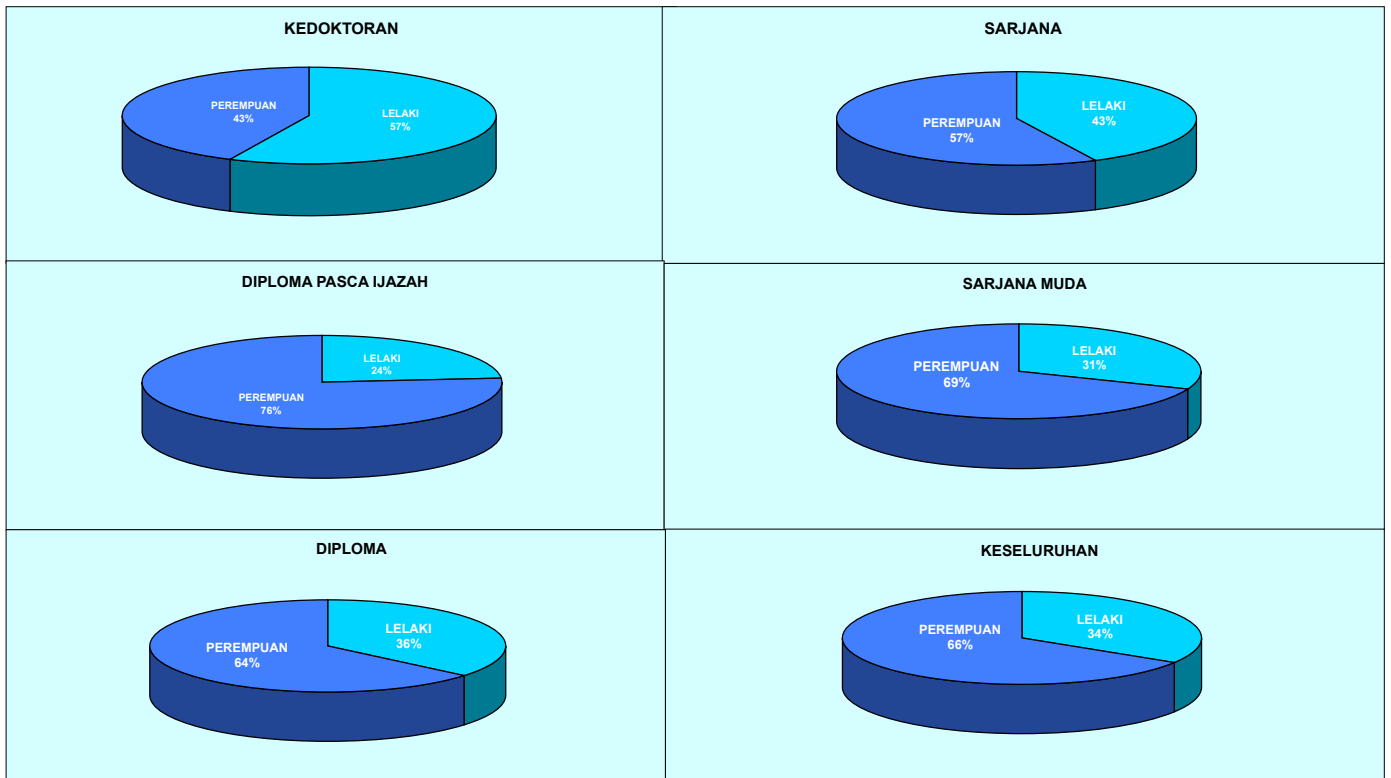
**JADUAL 2.20(Samb): OUTPUT GRADUAN DARI IPTA MENGIKUT
TAHAP PENGAJIAN DAN GENDER, TAHUN 2007**

BIDANG: SAINS

BIL	IPTA	KEDOKTORAN		SARJANA		DIPLOMA PASCA IJAZAH		SARJANA MUDA		DIPLOMA		LAIN-LAIN		JUMLAH		
		L	P	L	P	L	P	L	P	L	P	L	P	L	P	JUMLAH
1	UM	13	28	198	240			457	1,169					668	1,437	2,105
2	USM	27	15	207	249			599	1,372					833	1,636	2,469
3	UKM	33	33	219	447	4	13	662	1,661	2	75			920	2,229	3,149
4	UPM	89	39	178	242			781	1,506	183	258			1,231	2,045	3,276
5	UTM	5	8	97	93			436	654	88	122			626	877	1,503
6	UUM			85	51			209	570					294	621	915
7	UIAM		2	11	15			128	250					139	267	406
8	UNIMAS	1	1	25	32			165	343					191	376	567
9	UMS	1	1	18	25			449	843					468	869	1,337
10	UPSI															
11	UITM	1	3	68	99			429	1,075	864	1,545	34	13	1,396	2,735	4,131
12	UDM															
13	USIM															
14	UMT	4	1	13	10			222	604	28	55			267	670	937
15	UTHM							27	65	10	23			37	88	125
16	UTeM							98	180	15	23			113	203	316
17	UMP															
18	UNIMAP															
19	UMK															
20	UPNM															
JUMLAH		174	131	1,119	1,503	4	13	4,662	10,292	1,190	2,101	34	13	7,183	14,053	21,236

Nota: i. = Tiada Output
 ii. L = Lelaki dan P = Perempuan

OUTPUT GRADUAN DARI IPTA MENGIKUT TAHAP PENGAJIAN DAN GENDER, TAHUN 2007



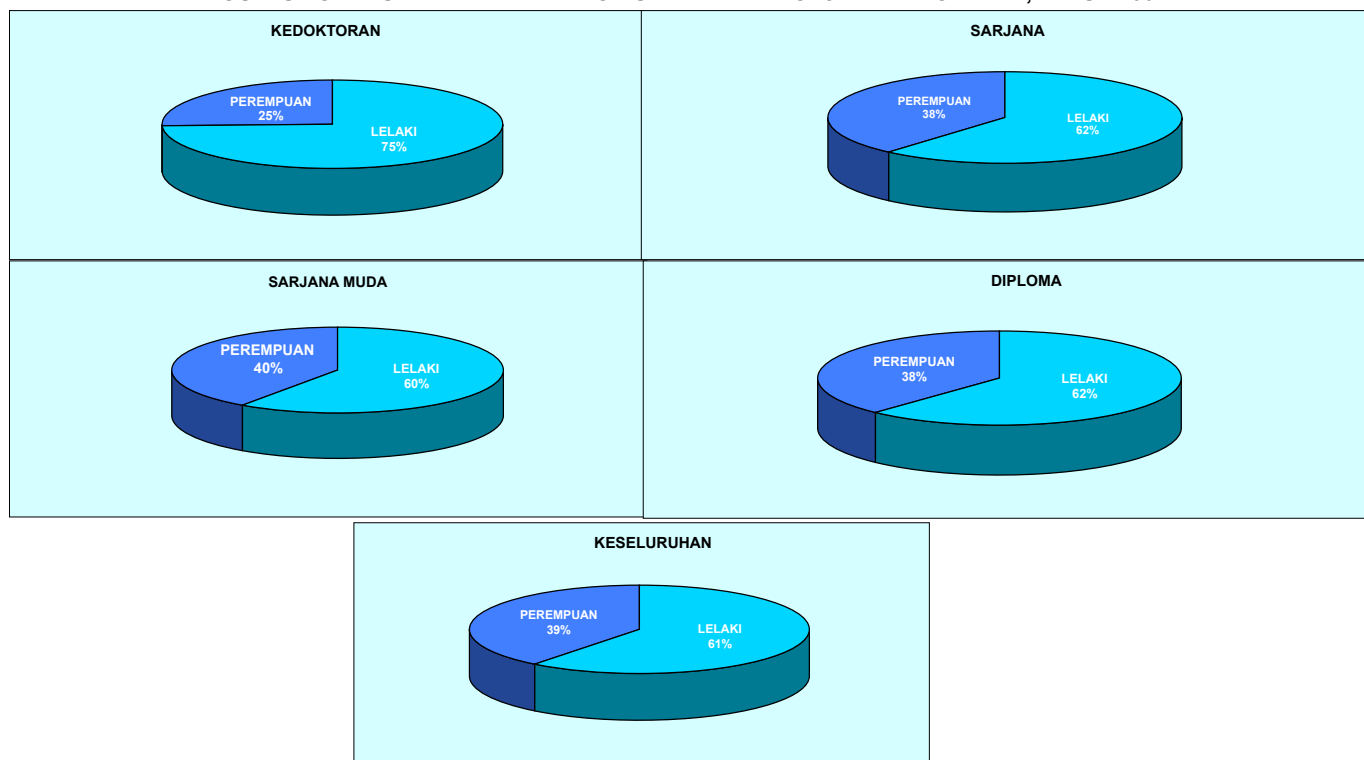
**JADUAL 2.20(Samb): OUTPUT GRADUAN DARI IPTA MENGIKUT
TAHAP PENGAJIAN DAN GENDER, TAHUN 2007**

BIDANG: TEKNIKAL

BIL	IPTA	KEDOKTORAN		SARJANA		DIPLOMA PASCA IJAZAH		SARJANA MUDA		DIPLOMA		LAIN-LAIN		JUMLAH		
		L	P	L	P	L	P	L	P	L	P	L	P	L	P	JUMLAH
1	UM	12	2	49	22			440	383					501	407	908
2	USM	17	5	140	110			654	426					811	541	1,352
3	UKM	10	2	72	44			257	167					339	213	552
4	UPM			45	12			324	235	20	19			389	266	655
5	UTM	35	12	273	162		1	2,144	1,114	692	335			3,144	1,624	4,768
6	UUM															
7	UIAM	1	1	23	10			235	277					259	288	547
8	UNIMAS	1		2				62	29					65	29	94
9	UMS		1	1	2			166	68					167	71	238
10	UPSI															
11	UiTM		2	37	45			1,085	1,118	1,791	1,258	19	13	2,932	2,436	5,368
12	UDM															
13	USIM															
14	UMT															
15	UTHM		1	14	5			475	258	143	115			632	379	1,011
16	UTeM			1	3			596	225	170	42			767	270	1,037
17	UMP			5				233	195	200	89			438	284	722
18	UNIMAP			6	3			330	224					336	227	563
19	UMK															
20	UPNM															
JUMLAH		76	26	668	418	0	1	7,001	4,719	3,016	1,858	19	13	10,780	7,035	17,815

Nota: i. = Tiada Output
ii. L = Lelaki dan P = Perempuan

OUTPUT GRADUAN DARI IPTA MENGIKUT TAHAP PENGAJIAN DAN GENDER, TAHUN 2007



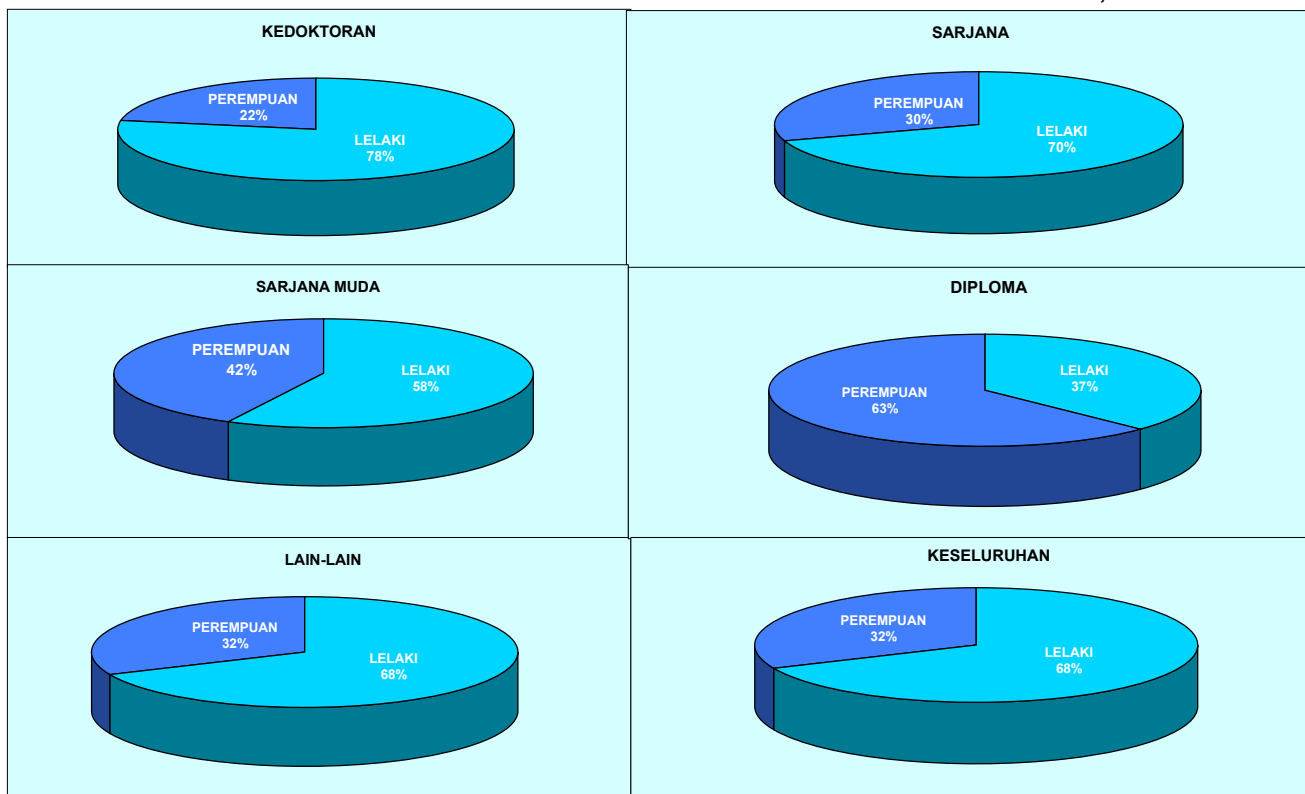
**JADUAL 2.21: ENROLMEN PELAJAR ANTARABANGSA DI IPTA MENGIKUT
TAHAP PENGAJIAN DAN GENDER, TAHUN 2007**

BIDANG: KESELURUHAN

BIL	IPTA	KEDOKTORAN		SARJANA		SARJANA MUDA		DIPLOMA		LAIN-LAIN		JUMLAH		
		L	P	L	P	L	P	L	P	L	P	L	P	JUMLAH
1	UM	445	118	763	361	222	190			115	28	1,545	697	2,242
2	USM	553	127	364	167	123	88					1,040	382	1,422
3	UKM	464	140	360	133	220	161			6	6	1,050	440	1,490
4	UPM	744	304	550	368	20	32					1,314	704	2,018
5	UTM	206	34	357	75	101	34		2	2		666	145	811
6	UUM	308	75	433	84	751	527					1,492	686	2,178
7	UIAM	220	61	448	205	700	543			790	386	2,158	1,195	3,353
8	UNIMAS	16	3	8	3	3	1					27	7	34
9	UMS	21	4	17	9	112	106					150	119	269
10	UPSI	5	1	5	1		5					10	7	17
11	UiTM	11	1	36	22	113	45	8	20	1	3	169	91	260
12	UDM					1		4				5		5
13	USIM	17	1	10		5	20					32	21	53
14	UMT	10		12	4	1	1					23	5	28
15	UTHM	7		5	2	2		1				15	2	17
16	UTeM	7	3	59	27	4	3					70	33	103
17	UMP													
18	UNIMAP	11	4	7	2							18	6	24
19	UMK													
20	UPNM													
JUMLAH		3,045	876	3,434	1,463	2,378	1,756	13	22	914	423	9,784	4,540	14,324

Nota: i. = Tiada Enrolmen
 ii. L = Lelaki dan P = Perempuan


ENROLMEN PELAJAR ANTARABANGSA DI IPTA MENGIKUT TAHAP PENGAJIAN DAN GENDER, TAHUN 2007



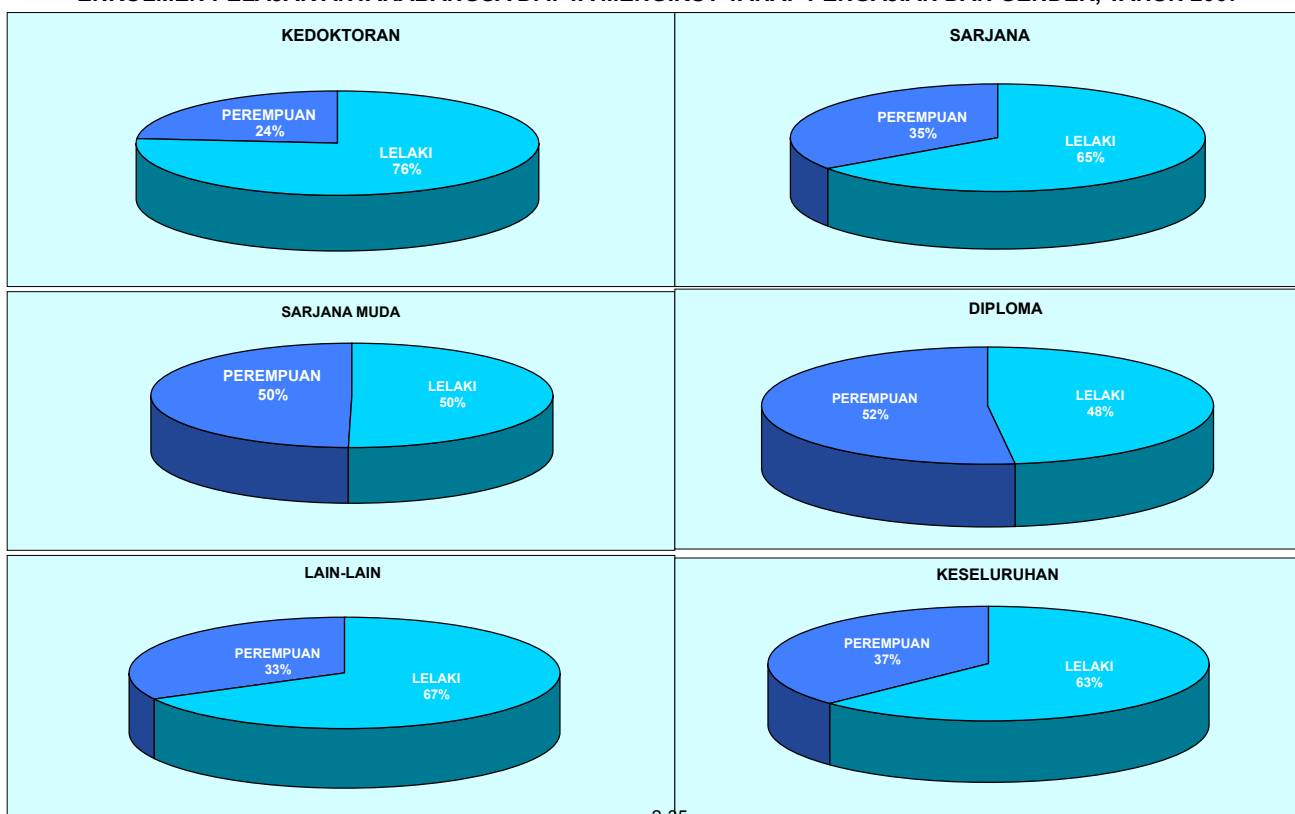
**JADUAL 2.21(Samb): ENROLMEN PELAJAR ANTARABANGSA DI IPTA MENGIKUT
TAHAP PENGAJIAN DAN GENDER, TAHUN 2007**

BIDANG: SASTERA

BIL	IPTA	KEDOKTORAN		SARJANA		SARJANA MUDA		DIPLOMA		LAIN-LAIN		JUMLAH		
		L	P	L	P	L	P	L	P	L	P	L	P	JUMLAH
1	UM	296	77	370	211	99	151			43	1	808	440	1,248
2	USM	203	56	236	136	60	64					499	256	755
3	UKM	227	74	178	69	138	120			6	6	549	269	818
4	UPM	153	94	80	115	7	15					240	224	464
5	UTM	14	2	66	24	4	5					84	31	115
6	UUM	253	63	252	70	510	437					1,015	570	1,585
7	UIAM	173	52	312	172	385	395			707	359	1,577	978	2,555
8	UNIMAS	9	2	2	2	1	1					12	5	17
9	UMS	12	2	7	5	86	95					105	102	207
10	UPSI	5	1	5	1		5					10	7	17
11	UiTM	8		18	15	47	23	8	13	1	3	82	54	136
12	UDM					1		4				5		5
13	USIM	16	1	10		3	20					29	21	50
14	UMT	1		2	2	1						4	2	6
15	UTHM			2	2	1						3	2	5
16	UTeM													
17	UMP													
18	UNIMAP													
19	UMK													
20	UPNM													
JUMLAH		1,370	424	1,540	824	1,343	1,331	12	13	757	369	5,022	2,961	7,983

Nota: i.  = Tiada Enrolmen
ii. L = Lelaki dan P = Perempuan

ENROLMEN PELAJAR ANTARABANGSA DI IPTA MENGIKUT TAHAP PENGAJIAN DAN GENDER, TAHUN 2007



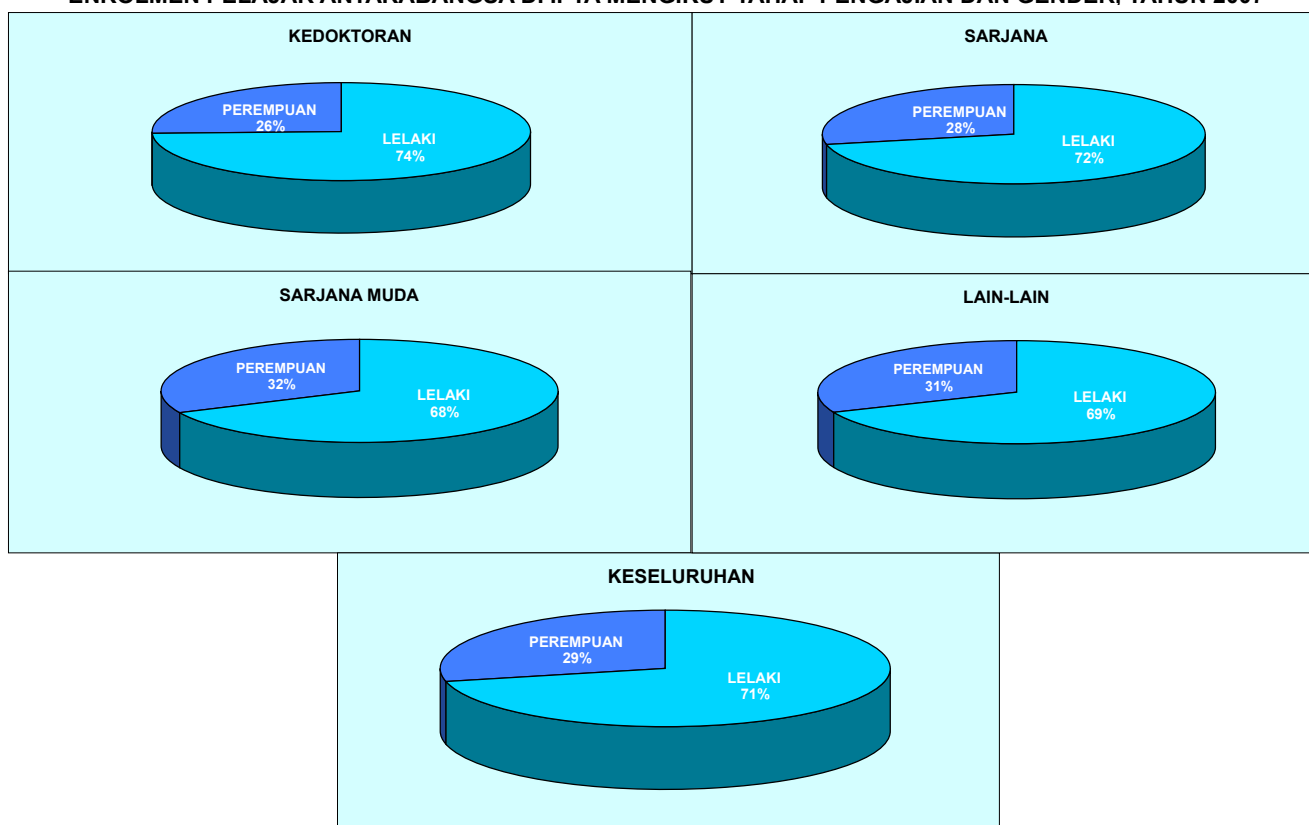
**JADUAL 2.21(Samb): ENROLMEN PELAJAR ANTARABANGSA DI IPTA MENGIKUT
TAHAP PENGAJIAN DAN GENDER, TAHUN 2007**

BIDANG: SAINS

BIL	IPTA	KEDOKTORAN		SARJANA		SARJANA MUDA		DIPLOMA		LAIN-LAIN		JUMLAH		
		L	P	L	P	L	P	L	P	L	P	L	P	JUMLAH
1	UM	78	26	266	121	69	31			72	27	485	205	690
2	USM	241	55	101	19	36	9					378	83	461
3	UKM	135	46	136	59	72	36					343	141	484
4	UPM	365	169	222	166	8	11					595	346	941
5	UTM	14	3	119	32	26	17		2			159	54	213
6	UUM	55	12	181	14	241	90					477	116	593
7	UIAM	11	3	23	7	139	84			35	22	208	116	324
8	UNIMAS	4	1	5	1	1						10	2	12
9	UMS	9	2	6	2	25	8					40	12	52
10	UPSI													
11	UiTM	2	1	10	6	9	6		5			21	18	39
12	UDM													
13	USIM	1				2						3		3
14	UMT	9		10	2		1					19	3	22
15	UTHM	1										1		1
16	UTeM													
17	UMP													
18	UNIMAP													
19	UMK													
20	UPNM													
JUMLAH		925	318	1,079	429	628	293	0	7	107	49	2,739	1,096	3,835

Nota: i. = Tiada Enrolmen
 ii. L = Lelaki dan P = Perempuan

ENROLMEN PELAJAR ANTARABANGSA DI IPTA MENGIKUT TAHAP PENGAJIAN DAN GENDER, TAHUN 2007



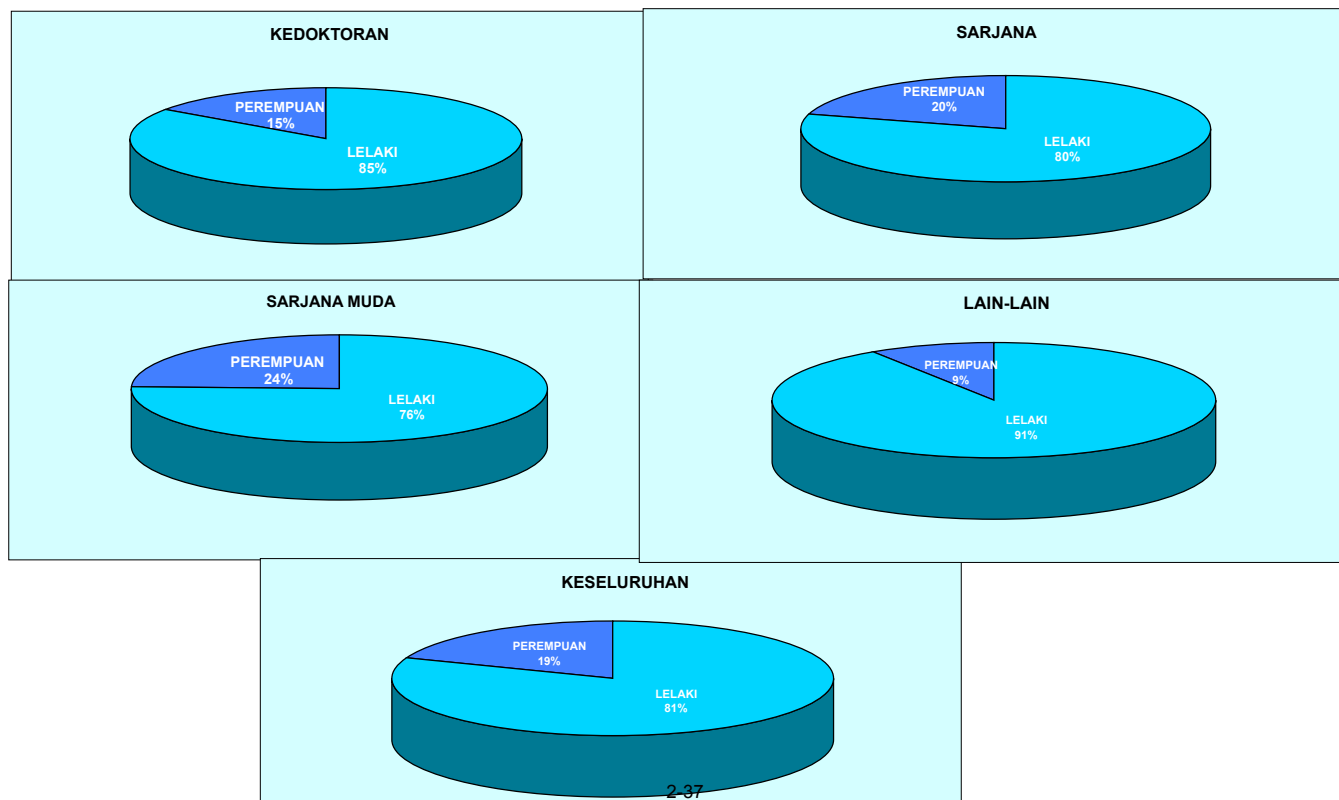
**JADUAL 2.21(Samb): ENROLMEN PELAJAR ANTARABANGSA DI IPTA MENGIKUT
TAHAP PENGAJIAN DAN GENDER, TAHUN 2007**

BIDANG: TEKNIKAL

BIL	IPTA	KEDOKTORAN		SARJANA		SARJANA MUDA		DIPLOMA		LAIN-LAIN		JUMLAH		
		L	P	L	P	L	P	L	P	L	P	L	P	JUMLAH
1	UM	71	15	127	29	54	8					252	52	304
2	USM	109	16	27	12	27	15					163	43	206
3	UKM	102	20	46	5	10	5					158	30	188
4	UPM	226	41	248	87	5	6					479	134	613
5	UTM	178	29	172	19	71	12			2		423	60	483
6	UUM													
7	UIAM	36	6	113	26	176	64			48	5	373	101	474
8	UNIMAS	3		1		1						5		5
9	UMS			4	2	1	3					5	5	10
10	UPSI													
11	UiTM	1		8	1	57	16		2			66	19	85
12	UDM													
13	USIM													
14	UMT													
15	UTHM	6		3		1		1				11		11
16	UTeM	7	3	59	27	4	3					70	33	103
17	UMP													
18	UNIMAP	11	4	7	2							18	6	24
19	UMK													
20	UPNM													
JUMLAH		750	134	815	210	407	132	1	2	50	5	2,023	483	2,506

Nota: i. = Tiada Enrolmen
 ii. L = Lelaki dan P = Perempuan

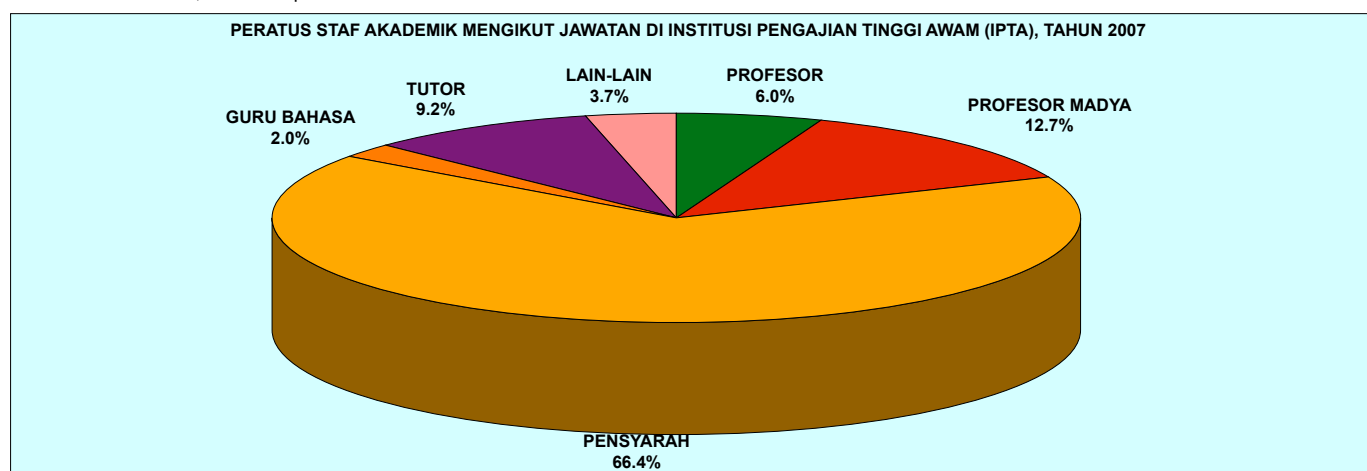
ENROLMEN PELAJAR ANTARABANGSA DI IPTA MENGIKUT TAHAP PENGAJIAN DAN GENDER, TAHUN 2007



JADUAL 2.22: BILANGAN STAF AKADEMIK MENGIKUT JAWATAN DAN GENDER DI IPTA, TAHUN 2007

BIL	IPTA	JAWATAN																				
		PROFESOR			PROFESOR MADYA			PENSYARAH			GURU BAHASA			TUTOR			LAIN-LAIN			JUMLAH		
		L	P	J	L	P	J	L	P	J	L	P	J	L	P	J	L	P	J	L	P	J
1	UM	206	108	314	162	141	303	500	582	1,082	41	41	82	90	132	222	19	13	32	1,018	1,017	2,035
2	USM	122	19	141	247	81	328	569	452	1,021	63	115	178							1,001	667	1,668
3	UKM	151	78	229	184	152	336	569	711	1,280	21	59	80	72	114	186	15	10	25	1,012	1,124	2,136
4	UPM	125	40	165	191	94	285	416	462	878	3	17	20	237	335	572				972	948	1,920
5	UTM	124	21	145	268	70	338	669	515	1,184	1	15	16	73	69	142	10	7	17	1,145	697	1,842
6	UUM	10	2	12	81	40	121	417	463	880	24	24	48	31	83	114	2		2	565	612	1,177
7	UIAM	86	10	96	135	36	171	369	568	937				1	3	4	293	205	498	884	822	1,706
8	UNIMAS	26	3	29	43	23	66	203	218	421	6	2	8	30	78	108	1	1	2	309	325	634
9	UMS	20	3	23	52	13	65	246	205	451	3	9	12	25	48	73	1		1	347	278	625
10	UPSI	22	1	23	24	3	27	229	191	420	3	5	8	26	50	76	5	5	10	309	255	564
11	UiTM	84	26	110	454	450	904	1,884	2,987	4,871				1		1	82	33	115	2,505	3,496	6,001
12	UDM	3		3	6	3	9	114	94	208	2	6	8	18	26	44				143	129	272
13	USIM	18	4	22	5	4	9	88	114	202	4	19	23	48	75	123	3	13	16	166	229	395
14	UMT	17	3	20	27	5	32	118	142	260	1	3	4	21	47	68				184	200	384
15	UTHM	16	2	18	28	7	35	303	196	499	4	6	10	116	119	235				467	330	797
16	UTeM	13		13	14	3	17	276	164	440	2	6	8	53	33	86				358	206	564
17	UMP	10	2	12	8	3	11	163	122	285	1	2	3	28	22	50		5	5	210	156	366
18	UNIMAP	18	1	19	37	3	40	137	69	206	1	8	9	1		1	46	33	79	240	114	354
19	UMK	6		6	4	1	5	5	4	9		3	3	12	20	32				27	28	55
20	UPNM				4		4	26	23	49	2	5	7	4	8	12				36	36	72
JUMLAH		1,077	323	1,400	1,974	1,132	3,106	7,301	8,282	15,583	182	345	527	887	1,262	2,149	477	325	802	11,898	11,669	23,567

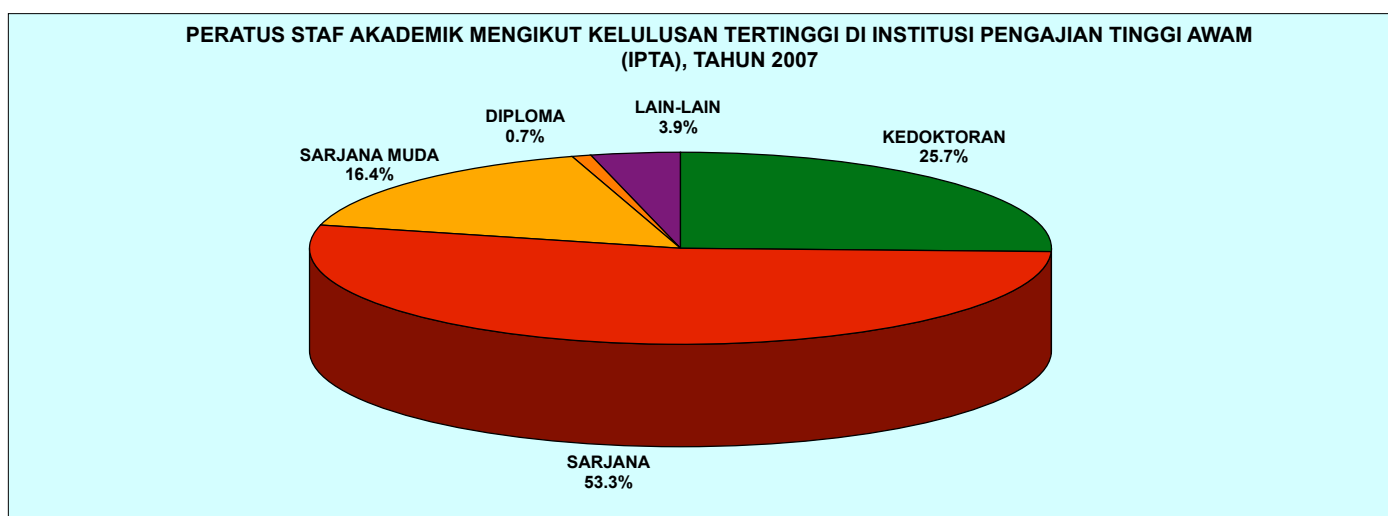
Nota: i. = Tiada Staf Akademik
 ii. L = Lelaki, P = Perempuan dan J = Jumlah



JADUAL 2.23: BILANGAN STAF AKADEMIK MENGIKUT KELULUSAN TERTINGGI DAN GENDER DI IPTA, TAHUN 2007

BIL	IPTA	KELULUSAN TERTINGGI																	
		KEDOKTORAN			SARJANA			SARJANA MUDA			DIPLOMA			LAIN-LAIN			JUMLAH		
		L	P	J	L	P	J	L	P	J	L	P	J	L	P	J	L	P	J
1	UM	589	484	1,073	297	372	669	116	155	271				16	6	22	1,018	1,017	2,035
2	USM	557	314	871	288	198	486	95	127	222				61	28	89	1,001	667	1,668
3	UKM	406	317	723	449	566	1,015	150	236	386				7	5	12	1,012	1,124	2,136
4	UPM	507	322	829	267	342	609	198	284	482							972	948	1,920
5	UTM	437	159	596	569	432	1,001	126	104	230	1	1	2	12	1	13	1,145	697	1,842
6	UUM	122	76	198	406	482	888	32	50	82				5	4	9	565	612	1,177
7	UIAM	388	141	529	303	330	633	119	229	348	28	46	74	46	76	122	884	822	1,706
8	UNIMAS	82	40	122	190	204	394	37	81	118							309	325	634
9	UMS	102	46	148	205	184	389	36	48	84	1		1	3		3	347	278	625
10	UPSI	74	30	104	194	166	360	39	58	97				2	1	3	309	255	564
11	UiTM	318	256	574	1,754	2,650	4,404	342	551	893	50	24	74	41	15	56	2,505	3,496	6,001
12	UDM	17	4	21	95	79	174	14	13	27		1	1	17	32	49	143	129	272
13	USIM	44	18	62	70	113	183	52	98	150							166	229	395
14	UMT	67	26	93	97	135	232	20	39	59							184	200	384
15	UTHM	53	14	67	290	214	504	117	97	214	3	5	8	4		4	467	330	797
16	UTeM	25	5	30	250	171	421	79	27	106				4	3	7	358	206	564
17	UMP	17	6	23	111	66	177	80	81	161	1	2	3	1	1	2	210	156	366
18	UNIMAP	33	2	35	102	53	155	56	40	96				49	19	68	240	114	354
19	UMK	10	1	11	7	11	18	10	16	26							27	28	55
20	UPNM					5	5	1	4	5				35	27	62	36	36	72
JUMLAH		3,848	2,261	6,109	5,944	6,773	12,717	1,719	2,338	4,057	84	79	163	303	218	521	11,898	11,669	23,567

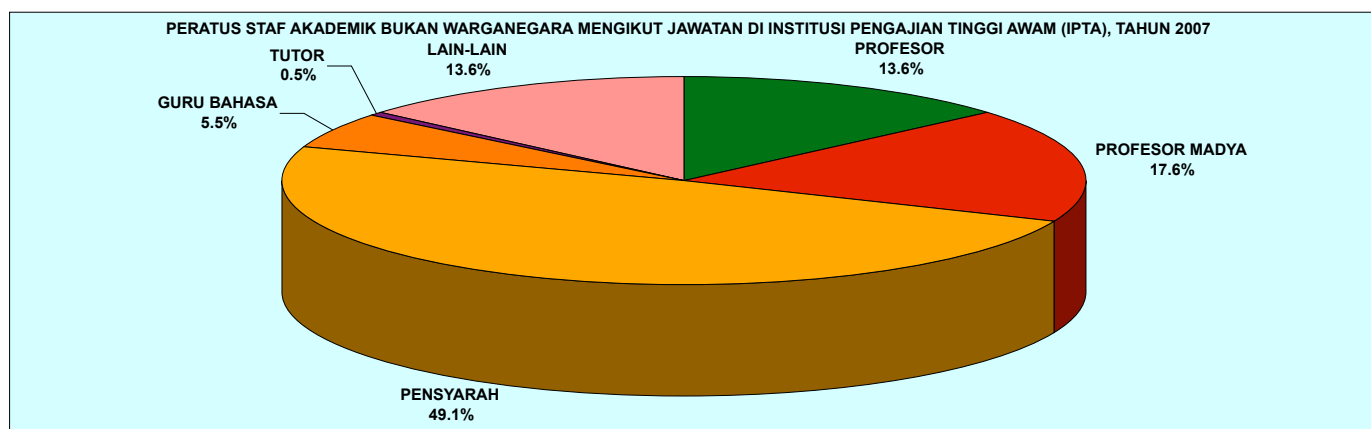
Nota: i. = Tiada Staf Akademik
 ii. L = Lelaki, P = Perempuan dan J = Jumlah



JADUAL 2.24: BILANGAN STAF AKADEMIK BUKAN WARGANEGARA MENGIKUT JAWATAN DAN GENDER DI IPTA, TAHUN 2007

BIL	IPTA	JAWATAN																				
		PROFESOR			PROFESOR MADYA			PENSYARAH			GURU BAHASA			TUTOR			LAIN-LAIN			JUMLAH		
		L	P	J	L	P	J	L	P	J	L	P	J	L	P	J	L	P	J	L	P	J
1	UM	38		38	15	6	21	45	25	70	25	15	40				8	4	12	131	50	181
2	USM	10		10	29	2	31	55	23	78	1	4	5		1	1				95	30	125
3	UKM	4		4				21	6	27		2	2							25	8	33
4	UPM	2		2	7	1	8	25	12	37					1	1				34	14	48
5	UTM	8		8	8	1	9	20		20					2	2				36	3	39
6	UUM							6		6										6		6
7	UIAM	45		45	72	3	75	56	14	70					1	1	107	15	122	280	33	313
8	UNIMAS	2	2	4	9	4	13	15	11	26	1	1	2							27	18	45
9	UMS	7		7				23	15	38		5	5							30	20	50
10	UPSI							2	1	3										2	1	3
11	UiTM	12		12	11	5	16	40	20	60										63	25	88
12	UDM							2		2	1		1							3		3
13	USIM				1		1	14	3	17		1	1							15	4	19
14	UMT																					
15	UTHM				3		3	14	2	16										17	2	19
16	UTeM				1		1	14	1	15										15	1	16
17	UMP							2		2										2		2
18	UNIMAP	7	1	8	7	1	8	17	4	21										31	6	37
19	UMK																					
20	UPNM																					
JUMLAH		135	3	138	163	23	186	371	137	508	28	28	56	0	5	5	115	19	134	812	215	1,027

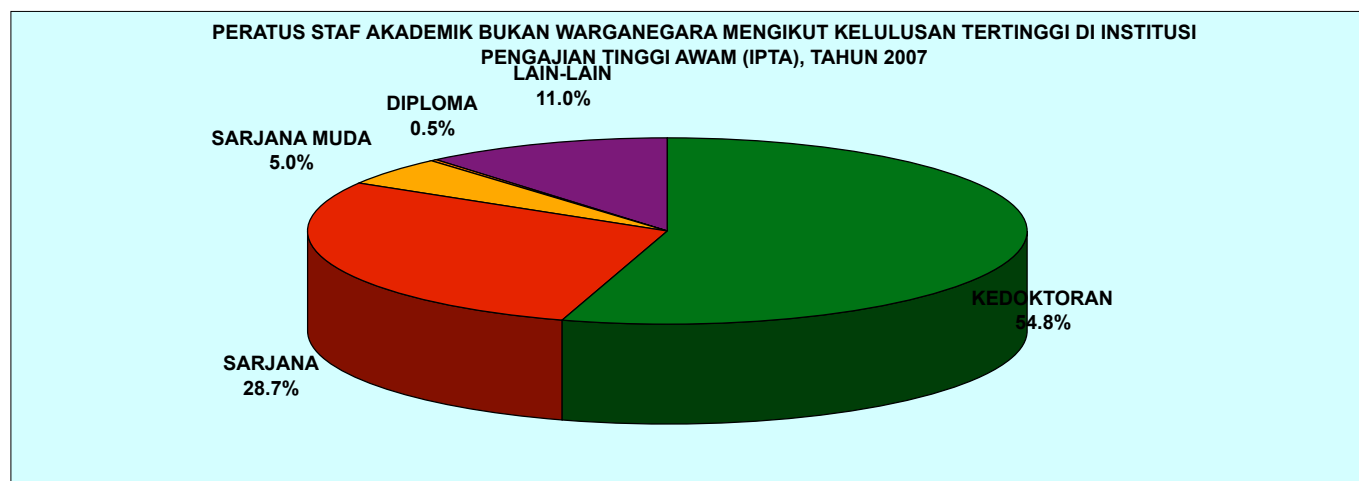
Nota: i. = Tiada Staf Akademik
 ii. L = Lelaki, P = Perempuan dan J = Jumlah



JADUAL 2.25: BILANGAN STAF AKADEMIK BUKAN WARGANEGARA MENGIKUT KELULUSAN TERTINGGI DAN GENDER DI IPTA, TAHUN 2007

BIL	IPTA	KELULUSAN TERTINGGI																	
		KEDOKTORAN			SARJANA			SARJANA MUDA			DIPLOMA			LAIN-LAIN			JUMLAH		
		L	P	J	L	P	J	L	P	J	L	P	J	L	P	J	L	P	J
1	UM	86	19	105	29	23	52	13	8	21				3		3	131	50	181
2	USM	53	11	64	23	12	35	1	2	3				18	5	23	95	30	125
3	UKM	15	3	18	10	3	13		2	2							25	8	33
4	UPM	27	2	29	7	9	16		3	3							34	14	48
5	UTM	16	1	17	14		14	1	2	3				5		5	36	3	39
6	UUM	3		3	3		3										6		6
7	UIAM	205	11	216	52	12	64	3	3	6	3	2	5	17	5	22	280	33	313
8	UNIMAS	13	4	17	13	13	26	1	1	2							27	18	45
9	UMS	21	1	22	9	14	23		5	5							30	20	50
10	UPSI	1		1	1	1	2										2	1	3
11	UiTM	32	6	38	24	16	40	3	1	4				4	2	6	63	25	88
12	UDM	1		1				1		1				1		1	3		3
13	USIM													15	4	19	15	4	19
14	UMT																		
15	UTHM	8	1	9	9	1	10										17	2	19
16	UTeM	7	1	8	8		8										15	1	16
17	UMP	1		1				1		1							2		2
18	UNIMAP	6		6	1	1	2							24	5	29	31	6	37
19	UMK																		
20	UPNM																		
JUMLAH		495	60	555	203	105	308	24	27	51	3	2	5	87	21	108	812	215	1,027

Nota: i. = Tiada Staf Akademik
 ii. L = Lelaki, P = Perempuan dan J = Jumlah



JADUAL 2.26: FAKULTI/KULLIYAH/PUSAT PENGAJIAN/SEKOLAH/AKADEMI/INSTITUT/PUSAT YANG TERDAPAT DI IPTA, TAHUN 2007

BIL	FAKULTI	NAMA IPTA																				
		UM	USM	UKM	UPM	UTM	UIAM	UUM	UNIMAS	UMS	UPSI	UITM	UDM	USIM	UMT	UTHM	UTeM	UMP	UNIMAP	UMK	UPNM	
1	Fakulti Agro Industri Dan Sumber Asli																					✓
2	Fakulti Agroteknologi Dan Sains Makanan														✓							
3	Fakulti Alam Bina	✓				✓																
4	Fakulti Bahasa										✓											
5	Fakulti Bahasa Dan Komunikasi												✓									
6	Fakulti Bahasa Dan Linguistik	✓																				
7	Fakulti Bahasa Moden Dan Komunikasi					✓																
8	Fakulti Bioteknologi Dan Sains Biomolekul					✓																
9	Fakulti Ekologi Manusia					✓																
10	Fakulti Ekonomi Dan Muamalat													✓								
11	Fakulti Ekonomi Dan Pengurusan					✓																
12	Fakulti Ekonomi Dan Perniagaan	✓		✓				✓	✓		✓											
13	Fakulti Farmasi										✓											
14	Fakulti Informatik											✓										
15	Fakulti Kejuruteraan Awam	✓	✓	✓	✓	✓		✓		✓									✓			
16	Fakulti Kejuruteraan Awam Dan Alam Sekitar														✓			✓				
17	Fakulti Kejuruteraan Dan Sains Geoinformasi					✓																
18	Fakulti Kejuruteraan Elektrik					✓					✓					✓						
19	Fakulti Kejuruteraan Kimia		✓								✓											
20	Fakulti Kejuruteraan Kimia Dan Kejuruteraan Sumber Asli					✓													✓			
21	Fakulti Kejuruteraan Komputer Dan Elektronik		✓			✓									✓	✓	✓					
22	Fakulti Kejuruteraan Mekanikal		✓			✓					✓				✓	✓	✓					
23	Fakulti Kejuruteraan Pertahanan																					✓
24	Fakulti Kepimpinan Dan Pengurusan													✓								
25	Fakulti Keusahawanan Dan Perniagaan																					✓
26	Fakulti Kewangan Dan Perbankan							✓														
27	Fakulti Komputer Dan Teknologi Maklumat								✓													
28	Fakulti Komunikasi Dan Bahasa Moden							✓														
29	Fakulti Komunikasi Dan Pengajian Media										✓											
30	Fakulti Muzik										✓											
31	Fakulti Pembangunan Sosial Dan Manusia							✓														
32	Fakulti Pendidikan	✓		✓		✓					✓											
33	Fakulti Pendidikan Teknikal														✓							
34	Fakulti Pengajian Alam Sekitar					✓																
35	Fakulti Pengajian Antarabangsa							✓														
36	Fakulti Pengajian Bahasa Utama													✓								
37	Fakulti Pengajian Islam			✓																		
38	Fakulti Pengajian Kontemporari Islam												✓									
39	Fakulti Pengajian Maritim Dan Sains Marin													✓								
40	Fakulti Pengajian Pendidikan					✓																
41	Fakulti Pengajian Pertanian					✓																
42	Fakulti Pengajian Quran Dan Sunnah													✓								
43	Fakulti Pengurusan Awam Dan Undang-Undang							✓														
44	Fakulti Pengurusan Dan Ekonomi													✓								
45	Fakulti Pengurusan Dan Pembangunan Sumber Manusia					✓																
46	Fakulti Pengurusan Dan Teknologi Pejabat											✓										
47	Fakulti Pengurusan Hotel Dan Pelancongan											✓										
48	Fakulti Pengurusan Maklumat											✓										
49	Fakulti Pengurusan Pelancongan, Hospitaliti Dan Alam Sekitar							✓														
50	Fakulti Pengurusan Perniagaan Dan Perakaunan												✓									

JADUAL 2.26 (Samb.): FAKULTI/KULLIYAH/PUSAT PENGAJIAN/SEKOLAH/AKADEMI/INSTITUT/PUSAT YANG TERDAPAT DI IPTA, TAHUN 2007

BIL	FAKULTI	NAMA IPTA																				
		UM	USM	UKM	UPM	UTM	UIAM	UUM	UNIMAS	UMS	UPS	UITM	UDM	USIM	UMT	UTHM	UTEM	UMP	UNIMAP	UMK	UPNM	
51	Fakulti Pengurusan Pertahanan																					✓
52	Fakulti Pengurusan Teknologi							✓								✓						
53	Fakulti Pentadbiran Dan Pengajian Polisi																					✓
54	Fakulti Perakaunan							✓														✓
55	Fakulti Pergigian	✓		✓																		✓
56	Fakulti Perhutanan					✓																
57	Fakulti Perniagaan Dan Ekonomi																					✓
58	Fakulti Perniagaan Dan Perakaunan	✓																				
59	Fakulti Pertanian					✓																
60	Fakulti Pertanian Dan Bioteknologi																					✓
61	Fakulti Perubatan	✓		✓																		✓
62	Fakulti Perubatan Dan Sains Kesihatan					✓			✓													✓
63	Fakulti Perubatan Veterinar					✓																
64	Fakulti Rekabentuk Dan Senibina					✓																
65	Fakulti Rekabentuk Inovatif Dan Teknologi																					✓
66	Fakulti Sains & Teknologi Pertahanan																					✓
67	Fakulti Sains Dan Teknologi					✓																✓
68	Fakulti Sains Dan Teknologi Makanan					✓																
69	Fakulti Sains Dan Teknologi Sumber																					✓
70	Fakulti Sains Gunaan																					✓
71	Fakulti Sains Kognitif Dan Pembangunan Manusia																					✓
72	Fakulti Sains Kognitif Dan Pendidikan																					✓
73	Fakulti Sains Komputer Dan Sistem Maklumat																					✓
74	Fakulti Sains Komputer Dan Teknologi Maklumat	✓				✓																✓
75	Fakulti Sains Kuantitatif																					✓
76	Fakulti Sains Pertanian Dan Makanan (UPMKB)					✓																
77	Fakulti Sains Sosial																					✓
78	Fakulti Sains Sosial Dan Kemanusiaan					✓																✓
79	Fakulti Sains Sukan																					✓
80	Fakulti Sains Sukan Dan Rekreasi																					✓
81	Fakulti Sastera Dan Sains Sosial	✓																				
82	Fakulti Seni Dan Muzik					✓																✓
83	Fakulti Seni Gunaan Dan Kreatif																					✓
84	Fakulti Seni Lukis Dan Seni Reka																					✓
85	Fakulti Senibina, Perancangan Dan Ukur																					✓
86	Fakulti Syariah Dan Undang-Undang																					✓
87	Fakulti Teknologi Dan Sains Maklumat					✓																
88	Fakulti Teknologi Kreatif Dan Artistik																					✓
89	Fakulti Teknologi Kreatif dDan Warisan																					✓
90	Fakulti Teknologi Maklumat																					✓
91	Fakulti Teknologi Maklumat Dan Komunikasi																					✓
92	Fakulti Teknologi Maklumat Dan Sains Kuantitatif																					✓
93	Fakulti Undang-Undang	✓		✓																		✓
94	Fakulti Undang-Undang Dan Hubungan Antarabangsa																					✓
95	Kulliyyah Ekonomi Dan Sains Pengurusan																					✓
96	Kulliyyah Ilmu Wahyu Dan Sains Kemanusiaan																					✓
97	Kulliyyah Kejururawatan																					✓
98	Kulliyyah Pendidikan																					✓
99	Kulliyyah Sains																					✓
##	Kulliyyah Sains Kesihatan Bersekutu																					✓

ADUAL 2.26 (Samb.): FAKULTI/KULLIYAH/PUSAT PENGAJIAN/SEKOLAH/AKADEMI/INSTITUT/PUSAT YANG TERDAPAT DI IPTA, TAHUN 2007

BIL	FAKULTI	NAMA IPTA																				
		UM	USM	UKM	UPM	UTM	UIAM	UUM	UNIMAS	UMS	UPSJ	UTM	UDM	USIM	UMT	UTHM	UTaM	UMP	UNIMAP	UMK	UPNM	
##	Kulliyyah Senibina Dan Reka Bentuk Alam Sekitar						✓															
##	Kulliyyah Undang-Undang Ahmad Ibrahim						✓															
##	Pusat Pengajian Bahasa							✓														
##	Pusat Pengajian Ilmu Kemanusiaan		✓																			
##	Pusat Pengajian Ilmu Pendidikan		✓																			
##	Pusat Pengajian Kampus Induk		✓																			
##	Pusat Pengajian Kejuruteraan Aeroangkasa		✓																			
##	Pusat Pengajian Kejuruteraan Bahan Dan Sumber Mineral		✓																			
##	Pusat Pengajian Komunikasi		✓																			
##	Pusat Pengajian Pendidikan Jarak Jauh		✓																			
##	Pusat Pengajian Pengurusan		✓																			
##	Pusat Pengajian Perumahan, Bangunan Dan Perancangan		✓																			
##	Pusat Pengajian Sains Farmasi		✓																			
##	Pusat Pengajian Sains Fizik		✓																			
##	Pusat Pengajian Sains Kajiayhat		✓																			
##	Pusat Pengajian Sains Kemasyarakatan		✓																			
##	Pusat Pengajian Sains Kimia		✓																			
##	Pusat Pengajian Sains Komputer		✓																			
##	Pusat Pengajian Sains Matematik		✓																			
##	Pusat Pengajian Sains Pergigian		✓																			
##	Pusat Pengajian Sains Perubatan		✓																			
##	Pusat Pengajian Seni		✓																			
##	Pusat Pengajian Siswazah		✓	✓											✓	✓	✓					
##	Pusat Pengajian Teknologi Industri		✓																			
##	Sekolah Kejuruteraan Alam Sekitar																				✓	
##	Sekolah Kejuruteraan Bahan																				✓	
##	Sekolah Kejuruteraan Bioproses																				✓	
##	Sekolah Kejuruteraan Dan Teknologi Maklumat								✓													
##	Sekolah Kejuruteraan Komputer Dan Perhubungan																				✓	
##	Sekolah Kejuruteraan Mekatronik																				✓	
##	Sekolah Kejuruteraan Mikroelektronik																				✓	
##	Sekolah Kejuruteraan Pembuatan															✓					✓	
##	Sekolah Kejuruteraan Sistem Elektrik																				✓	
##	Sekolah Pendidikan Dan Pembangunan Sosial								✓													
##	Sekolah Pengajian Seni								✓													
##	Sekolah Perhutanan Tropika Antarabangsa								✓													
##	Sekolah Perniagaan Antarabangsa					✓																
##	Sekolah Perniagaan Dan Ekonomi								✓													
##	Sekolah Perniagaan Dan Kewangan Antarabangsa Labuan								✓													
##	Sekolah Pertanian Lestari								✓													
##	Sekolah Perubatan								✓													
##	Sekolah Psikologi Dan Kerja Sosial								✓													
##	Sekolah Sains Dan Teknologi								✓													
##	Sekolah Sains Informatik Labuan								✓													
##	Sekolah Sains Kesihatan		✓								✓	✓										
##	Sekolah Sains Makanan Dan Pemakanan								✓													
##	Sekolah Sains Sosial								✓													
##	Seni Dan Muzik				✓																	
##	Akademi Pengajian Bahasa										✓											
##	Akademi Pengajian Islam	✓																				

JADUAL 2.26 (Samb.): FAKULTI/KULLIYAH/PUSAT PENGAJIAN/SEKOLAH/AKADEMI/INSTITUT/PUSAT YANG TERDAPAT DI IPTA, TAHUN 2007

BIL	FAKULTI	NAMA IPTA																				
		UM	USM	UKM	UPM	UTM	UIAM	UUM	UNIMAS	UMS	UPSI	UITM	UDM	USIM	UMT	UTHM	UTeM	UMP	UNIMAP	UMK	UPNM	
155	Akademi Pengajian Melayu	✓																				
156	Institut Akuakultur Tropika														✓							
157	Institut Alam Dan Tamadun Melayu (ATMA)			✓																		
158	Institut Asia Eropah	✓																				
159	Institut Bio-Komposit Tropika				✓																	
160	Institut Biologi Tropika Dan Pemuliharaan								✓													
161	Institut Biosains			✓																		
162	Institut Gerontologi				✓																	
163	Institut Interim Pertanian Tropika				✓																	
164	Institut Interim Sains Sosial				✓																	
165	Institut Kejuruteraan Mikro Dan Nanoelektronik (IMEN)			✓																		
166	Institut Kepelbagaian Biologi Dan Pemuliharaan Alam Sekitar								✓													
167	Institut Kesihatan Dan Perubatan Komuniti								✓													
168	Institut Kewangan Dan Perbankan Islam (IiBF)						✓															
169	Institut Oseanografi														✓							
170	Institut Pengajian Asia Timur								✓													
171	Institut Pengajian Kepengetuaan	✓																				
172	Institut Pengajian Siswazah	✓																				
173	Institut Pengurusan					✓																
174	Institut Pengurusan Teknologi Dan Keusahawanan																✓					
175	Institut Penyelidikan Bio-Teknologi								✓													
176	Institut Penyelidikan Bioteknologi (BRI)								✓													
177	Institut Penyelidikan Marin Borneo								✓													
178	Institut Penyelidikan Matematik			✓																		
179	Institut Peradaban Dan Pemikiran Islam					✓																
180	Institut Teknologi Maju			✓																		
181	Institut Undang-Undang Harun M.Hashim					✓																
182	International Institute of Public Policy Dan Management (INPUMA)	✓																				
183	Kolej Sains Dan Teknologi				✓																	
184	Pengajian Bahasa		✓																			
185	Pusat Asasi Sains Pertahanan																					
186	Pusat Asasi Sains Pertanian			✓																		
187	Pusat Bahasa Dan Pembangunan Akademik Pra-Universiti					✓																
188	Pusat Kebudayaan	✓																				
189	Pusat Pengurusan Teknologi																			✓		
190	Pusat Perniagaan Dan Teknologi Termaju				✓																	
191	Pusat Sukan	✓																				
192	Sains Pembangunan		✓																			
193	Sistem Komputer Dan Kejuruteraan Perisian																		✓			

JADUAL 2.27: SENARAI INSTITUSI PENGAJIAN TINGGI AWAM (IPTA) DAN TAHUN PENUBUHANNYA SEHINGGA 2007

BIL	IPTA	TAHUN PENUBUHAN
1	Universiti Malaya (UM)	1962
2	Universiti Sains Malaysia (USM)	1969
3	Universiti Kebangsaan Malaysia (UKM)	1970
4	Universiti Putra Malaysia (UPM)	1971
5	Universiti Teknologi Malaysia (UTM)	1975
6	Universiti Islam Antarabangsa Malaysia (UIAM)	1983
7	Universiti Utara Malaysia (UUM)	1984
8	Universiti Malaysia Sarawak (UNIMAS)	1992
9	Universiti Malaysia Sabah (UMS)	1994
10	Universiti Pendidikan Sultan Idris (UPSI)	1997
11	Universiti Teknologi MARA (UiTM)	1999
12	Universiti Darul Iman Malaysia (UDM)	2005
13	Universiti Sains Islam Malaysia (USIM)	1998 (2006)
14	Universiti Malaysia Terengganu (UMT)	1999 (2006)
15	Universiti Teknologi Tun Hussein Onn Malaysia (UTHM)	2000 (2006)
16	Universiti Teknikal Malaysia Melaka (UTeM)	2000 (2006)
17	Universiti Malaysia Pahang (UMP)	2001 (2006)
18	Universiti Malaysia Perlis (UNIMAP)	2001 (2006)
19	Universiti Malaysia Kelantan (UMK)	2006
20	Universiti Pertahanan Nasional Malaysia (UPNM)	2006

Nota: Tahun dalam kurungan adalah tahun perubahan status dari Kolej Universiti kepada Universiti